

GOBIERNO DEL ESTADO DE CHIHUAHUA
SEGUIMIENTO DE INDICADORES
Presentados al Honorable Congreso del Estado
Mes de Octubre del 2023

Ente Público	104 - SECRETARIA DE INNOVACION Y DESARROLLO ECONOMICO
Programa presupuestario	1S039B1 - APOYO AL FORTALECIMIENTO Y DESARROLLO INDUSTRIAL
Definición del Programa	Impulsar el crecimiento y competitividad de las micro, pequeñas y medianas empresas de la industria de la transformación del estado a través de asesorías, apoyos económicos, capacitación, entrenamiento y certificaciones en sistemas de calidad.
Problema que atiende el Programa	107021 - Las micro, pequeñas y medianas empresas de la industria de la transformación del estado tienen una escasa participación en las cadenas de valor global. Las MIPyMEs de la industria de la transformación corresponde a 5460 que requieren de herramientas y apoyos para elevar su participación en la proveeduría local.

POBLACIONES					
Tipo	Descripción	Unidad de Medida Población	Total	Mujeres	Hombres
REFERENCIA	MiPyMEs de la industria de la transformación del estado	MiPyMEs de la industria de la transformación del estado	8,881	0	0
NO AFECTADA	MiPyMEs de la industria de la transformación del estado sin problema.	MiPyMEs de la industria de la transformación del estado	6,880	0	0
POTENCIAL (AFECTADA)	MiPyMEs de la industria de la transformación del estado con problema.	MiPyMEs de la industria de la transformación del estado	2,001	0	0
OBJETIVO	MiPyMEs de la industria de la transformación del estado que se pretende atender..	Micro, pequeñas y medianas empresas de la industria de la transformación del estado	341	0	0
POSTERGADA	MiPyMEs de la industria de la transformación del estado postergada.	MiPyMEs de la industria de la transformación del estado	1,660	0	0
ATENDIDA	MiPyMEs de la industria de la transformación del estado que se pretende atender..	Micro, pequeñas y medianas empresas de la industria de la transformación del estado	422	0	0

ALINEACIÓN A INSTRUMENTOS DE PLANEACIÓN ESTRATÉGICA

Eje Rector - Tema - Tema Transversal **E204T4 - CRECIMIENTO ECONOMICO, INNOVADOR Y COMPETITIVO - APOYO A LA INDUSTRIA - RESPETO DE LOS DERECHOS HUMANOS**

Objetivos de Desarrollo Sostenible
 OBJETIVO OD08 - Promover el crecimiento económico sostenido, inclusivo y sostenible, el empleo pleno y productivo y el trabajo decente para todos

Plan Nacional de Desarrollo
 TEMA E306 - Impulsar la reactivación económica, el mercado interno y el empleo

Plan Estatal de Desarrollo 2022-2027
 OBJETIVO E20401001 - Incrementar la competitividad de las micro, pequeñas y medianas empresas de la industria de la transformación del estado.

Programas de Mediano Plazo 2022 -2027
 OBJETIVO PS08020001 - Fortalecer el ecosistema empresarial y de emprendimiento para elevar la competitividad de las MIPyMES en el estado.

PRESUPUESTO DEL PROGRAMA									
Mensual					Acumulado				
Autorizado	Modificado	Gasto	% de gasto / modificado	Autorizado	Modificado	Gasto	% de gasto / modificado		
7,242,160.00	8,339,971.39	1,403,888.84	16.83	7,242,160.00	8,339,971.39	5,957,270.68	71.43		

INDICADORES DEL PROGRAMA			
Total de indicadores presentados al H. Congreso	Indicadores con avance	Indicadores sin avance	Indicadores sin avance - Con justificación
2	1.00	1	1

GOBIERNO DEL ESTADO DE CHIHUAHUA
SEGUIMIENTO DE INDICADORES
Presentados al Honorable Congreso del Estado
Mes de Octubre del 2023

Ente Público	104 - SECRETARIA DE INNOVACION Y DESARROLLO ECONOMICO
Programa presupuestario	1S039B1 - APOYO AL FORTALECIMIENTO Y DESARROLLO INDUSTRIAL
Definición del Programa	Impulsar el crecimiento y competitividad de las micro, pequeñas y medianas empresas de la industria de la transformación del estado a través de asesorías, apoyos económicos, capacitación, entrenamiento y certificaciones en sistemas de calidad.
Problema que atiende el Programa	107021 - Las micro, pequeñas y medianas empresas de la industria de la transformación del estado tienen una escasa participación en las cadenas de valor global. Las MIPyMEs de la industria de la transformación corresponde a 5460 que requieren de herramientas y apoyos para elevar su participación en la proveeduría local.

FUENTES DE FINANCIAMIENTO									
Clave	Descripción	Origen	Interrelaciones	Porcentaje	Autorizado	Modificado	Gasto	Variación	
1110199	RECURSOS DEL ESTADO	RECURSOS FISCALES	1S039B1 - APOYO AL FORTALECIMIENTO Y DESARROLLO INDUSTRIAL	74.91%	5,425,000.00	5,517,224.44	3,201,964.17	2,315,260.27	
1521699	FONDO GENERAL DE PARTICIPACIONES	RECURSOS FEDERALES	1S039B1 - APOYO AL FORTALECIMIENTO Y DESARROLLO INDUSTRIAL	25.09%	1,817,160.00	2,822,746.95	2,755,306.51	67,440.44	
Total de presupuesto				100.00%	7,242,160.00	8,339,971.39	5,957,270.68	2,382,700.71	

GOBIERNO DEL ESTADO DE CHIHUAHUA
SEGUIMIENTO DE INDICADORES
Presentados al Honorable Congreso del Estado
Mes de Octubre del 2023

104 - SECRETARIA DE INNOVACION Y DESARROLLO ECONOMICO							
1S039B1 - APOYO AL FORTALECIMIENTO Y DESARROLLO INDUSTRIAL							
DATOS DEL PROGRAMA							
Definición del programa Impulsar el crecimiento y competitividad de las micro, pequeñas y medianas empresas de la industria de la transformación del estado a través de asesorías, apoyos económicos, capacitación, entrenamiento y certificaciones en sistemas de calidad.	Beneficiarios						
	Población	Tipo	M	H	Total		
	OBJETIVO	MiPyMEs de la industria de la transformación del estado que se pretende atender..	0.00	0.00	341.00		
	ATENDIDA	MiPyMEs de la industria de la transformación del estado que se pretende atender..	0.00	0.00	422.00		
	Recursos del Programa						
	Presupuesto Autorizado	Presupuesto Modificado	Gasto		Variación Presup. Modificado vs Gasto		
7,242,160.00	8,339,971.39	5,957,270.68		2,382,700.71			
DATOS DEL INDICADOR							
Nivel	Resumen Narrativo						
FIN	Contribuir a incrementar la competitividad de las micro, pequeñas y medianas empresas de la industria de la transformación del estado a través de la participación en las cadenas de valor global						
Nombre del Indicador	Descripción del Indicador	Fórmula	Descripción de la Fórmula	Método de Cálculo	Tipo	Dimensión	Frecuencia
Porcentaje de la posición en el subíndice sectores percusores del índice de competitividad IMCO logrado	Mide el porcentaje de la posición en el subíndice sectores percusores del índice de competitividad IMCO logrado con respecto a la posición programado en el año actual	$(PSSPICLT/PSSPICPT1)*100$	(Posición en el subíndice sectores percusores del índice de competitividad IMCO logrado/Posición en el subíndice sectores percusores del índice de competitividad IMCO programado)*100	Porcentaje	Estratégico	Eficacia	Anual
Línea Base y Metas del Indicador							
Trayectoria	Descripción de las Variables	Unidad de Medida	Clasificación	Valor Inicial	Valor Programado	Línea Base	Meta
ASCENDENTE	PSSPICLT - Posición en el subíndice sectores percusores del Índice de competitividad IMCO logrado	Posición en el subíndice	CONSTANTE	12.00	10.00	100	100
	PSSPICPT1 - Posición en el subíndice sectores percusores del Índice de competitividad IMCO programado	Posición en el subíndice	CONSTANTE	12.00	10.00		

GOBIERNO DEL ESTADO DE CHIHUAHUA
SEGUIMIENTO DE INDICADORES
Presentados al Honorable Congreso del Estado
Mes de Octubre del 2023

104 - SECRETARIA DE INNOVACION Y DESARROLLO ECONOMICO						
1S039B1 - APOYO AL FORTALECIMIENTO Y DESARROLLO INDUSTRIAL						
DATOS DEL PROGRAMA						
Definición del programa Impulsar el crecimiento y competitividad de las micro, pequeñas y medianas empresas de la industria de la transformación del estado a través de asesorías, apoyos económicos, capacitación, entrenamiento y certificaciones en sistemas de calidad.	Beneficiarios					
	Población	Tipo	M	H	Total	
	OBJETIVO	MiPyMEs de la industria de la transformación del estado que se pretende atender..	0.00	0.00	341.00	
	ATENDIDA	MiPyMEs de la industria de la transformación del estado que se pretende atender..	0.00	0.00	422.00	
	Recursos del Programa					
Presupuesto Autorizado	Presupuesto Modificado	Gasto		Variación Presup. Modificado vs Gasto		
7,242,160.00	8,339,971.39	5,957,270.68		2,382,700.71		
Seguimiento del Indicador						
Variables del Indicador			Valor Logrado del Mes	Avances del Indicador		
				Mensual	Acumulado	Avance Acum / Meta
Posición en el subíndice sectores percuores del índice de competitividad IMCO logrado			0.00	0.00	0.00	0.00%
Posición en el subíndice sectores percuores del índice de competitividad IMCO programado			10.00			
Justificación Mensual						
El dato de la posición en el subíndice sectores percuores del índice de competitividad IMCO se mide anualmente.						
Observacione Mensual						

GOBIERNO DEL ESTADO DE CHIHUAHUA
SEGUIMIENTO DE INDICADORES
Presentados al Honorable Congreso del Estado
Mes de Octubre del 2023

104 - SECRETARIA DE INNOVACION Y DESARROLLO ECONOMICO							
1S039B1 - APOYO AL FORTALECIMIENTO Y DESARROLLO INDUSTRIAL							
DATOS DEL PROGRAMA							
Definición del programa Impulsar el crecimiento y competitividad de las micro, pequeñas y medianas empresas de la industria de la transformación del estado a través de asesorías, apoyos económicos, capacitación, entrenamiento y certificaciones en sistemas de calidad.	Beneficiarios						
	Población	Tipo	M	H	Total		
	OBJETIVO	MIPyMEs de la industria de la transformación del estado que se pretende atender..	0.00	0.00	341.00		
	ATENDIDA	MIPyMEs de la industria de la transformación del estado que se pretende atender..	0.00	0.00	422.00		
	Recursos del Programa						
Presupuesto Autorizado	Presupuesto Modificado	Gasto		Variación Presup. Modificado vs Gasto			
7,242,160.00	8,339,971.39	5,957,270.68		2,382,700.71			
DATOS DEL INDICADOR							
Nivel	Resumen Narrativo						
PROPOSITO	Las micro, pequeñas y medianas empresas de la industria de la transformación del estado, incrementan su participación en las cadenas de valor global						
Nombre del Indicador	Descripción del Indicador	Fórmula	Descripción de la Fórmula	Método de Cálculo	Tipo	Dimensión	Frecuencia
Porcentaje del índice anual de integración de insumos nacionales en la producción de la industria manufacturera, maquiladora y de servicios de exportación	Mide el porcentaje del índice anual de integración de insumos nacionales en la producción de la industria manufacturera, maquiladora y de servicios de exportación logrado con respecto al índice programado en el año actual	(IINLT/IINPT1)*100	(Índice anual de integración de insumos nacionales logrado en el año actual/Índice anual de integración de insumos nacionales programado en el año actual)*100	Porcentaje	Estratégico	Eficacia	Anual
Línea Base y Metas del Indicador							
Trayectoria	Descripción de las Variables	Unidad de Medida	Clasificación	Valor Inicial	Valor Programado	Línea Base	Meta
ASCENDENTE	IINLT - Índice anual de integración de insumos nacionales logrado en el año actual	Índice de Integración	CONSTANTE	3.54	3.56	100	100
	IINPT1 - Índice anual de integración de insumos nacionales programado en el año actual	Índice de Integración	CONSTANTE	3.54	3.56		

GOBIERNO DEL ESTADO DE CHIHUAHUA
SEGUIMIENTO DE INDICADORES
Presentados al Honorable Congreso del Estado
Mes de Octubre del 2023

104 - SECRETARIA DE INNOVACION Y DESARROLLO ECONOMICO					
1S039B1 - APOYO AL FORTALECIMIENTO Y DESARROLLO INDUSTRIAL					
DATOS DEL PROGRAMA					
Definición del programa Impulsar el crecimiento y competitividad de las micro, pequeñas y medianas empresas de la industria de la transformación del estado a través de asesorías, apoyos económicos, capacitación, entrenamiento y certificaciones en sistemas de calidad.	Beneficiarios				
	Población	Tipo	M	H	Total
	OBJETIVO	MiPyMEs de la industria de la transformación del estado que se pretende atender..	0.00	0.00	341.00
	ATENDIDA	MiPyMEs de la industria de la transformación del estado que se pretende atender..	0.00	0.00	422.00
	Recursos del Programa				
	Presupuesto Autorizado	Presupuesto Modificado	Gasto	Variación Presup. Modificado vs Gasto	
7,242,160.00	8,339,971.39	5,957,270.68	2,382,700.71		
Seguimiento del Indicador					
Variables del Indicador	Valor Logrado del Mes	Avances del Indicador			
		Mensual	Acumulado	Avance Acum / Meta	
Índice anual de integración de insumos nacionales logrado en el año actual	4.61	129.49	129.49	129.49%	
Índice anual de integración de insumos nacionales programado en el año actual	3.56				
Justificación Mensual					
Observacione Mensual					

GOBIERNO DEL ESTADO DE CHIHUAHUA
SEGUIMIENTO DE INDICADORES
Presentados al Honorable Congreso del Estado
Mes de Octubre del 2023

104 - SECRETARIA DE INNOVACION Y DESARROLLO ECONOMICO

1S039B1 - APOYO AL FORTALECIMIENTO Y DESARROLLO INDUSTRIAL

DATOS DEL PROGRAMA

Definición del programa	Beneficiarios				
	Población	Tipo	M	H	Total
Impulsar el crecimiento y competitividad de las micro, pequeñas y medianas empresas de la industria de la transformación del estado a través de asesorías, apoyos económicos, capacitación, entrenamiento y certificaciones en sistemas de calidad.	OBJETIVO	MiPyMEs de la industria de la transformación del estado que se pretende atender..	0.00	0.00	341.00
	ATENDIDA	MiPyMEs de la industria de la transformación del estado que se pretende atender..	0.00	0.00	422.00
Recursos del Programa					
	Presupuesto Autorizado	Presupuesto Modificado	Gasto	Variación Presup. Modificado vs Gasto	
	7,242,160.00	8,339,971.39	5,957,270.68	2,382,700.71	

Observaciones Generales del Programa Presupuestario en el Período

Responsable del Programa




Mtro. Héctor Miguel Samaniego Gámez
Director de Industria

GOBIERNO DEL ESTADO DE CHIHUAHUA
SEGUIMIENTO DE INDICADORES
Presentados al Honorable Congreso del Estado
Mes de Octubre del 2023

104 - SECRETARIA DE INNOVACION Y DESARROLLO ECONOMICO					
1S039B1 - APOYO AL FORTALECIMIENTO Y DESARROLLO INDUSTRIAL					
DATOS DEL PROGRAMA					
Definición del programa Impulsar el crecimiento y competitividad de las micro, pequeñas y medianas empresas de la industria de la transformación del estado a través de asesorías, apoyos económicos, capacitación, entrenamiento y certificaciones en sistemas de calidad.	Beneficiarios				
	Población	Tipo	M	H	Total
	OBJETIVO	MiPyMEs de la industria de la transformación del estado que se pretende atender.	0.00	0.00	341.00
	ATENDIDA	MiPyMEs de la industria de la transformación del estado que se pretende atender.	0.00	0.00	422.00
	Recursos del Programa				
	Presupuesto Autorizado	Presupuesto Modificado	Gasto	Variación Presup. Modificado vs Gasto	
7,242,160.00	8,339,971.39	5,957,270.68	2,382,700.71		

Responsable del Ente Público



Mtra. María Angélica Granados Trespalacios
Secretaría de Innovación y Desarrollo Económico



GOBIERNO DEL ESTADO DE CHIHUAHUA
SEGUIMIENTO DE INDICADORES
Presentados al Honorable Congreso del Estado
Mes de Octubre del 2023

Ente Público	104 - SECRETARIA DE INNOVACION Y DESARROLLO ECONOMICO			
Programa presupuestario	1S043B1 - APOYO PARA EL FOMENTO A LA ECONOMIA SOCIAL			
Definición del Programa	Fortalecer la organización y el desarrollo de las capacidades de los sectores productivos del estado para promover un crecimiento sustentable con mejores ingresos para las y los chihuahuenses a través de la asesoría, gestión para constitución, capacitación, proyectos sociales productivos e incentivos económicos a los Organismos del Sector Social de la Economía.			
Problema que atiende el Programa	107025 - Los Organismos del Sector Social de la Economía (OSSE) establecidos en el Estado de Chihuahua tienen bajo desarrollo de la competitividad. Los Organismos del Sector Social de la Economía (OSSE) establecidos en el Estado de Chihuahua corresponde a 6684 que requieren de herramientas y apoyos para elevar su competitividad.			

POBLACIONES					
Tipo	Descripción	Unidad de Medida Población	Total	Mujeres	Hombres
REFERENCIA	Los Organismos del Sector Social de la Economía (OSSE) en el Estado	Los Organismos del Sector Social de la Economía (OSSE) en el Estado	6,684	0	0
NO AFECTADA	Los Organismos del Sector Social de la Economía (OSSE) en el Estado sin problema	Los Organismos del Sector Social de la Economía (OSSE) en el Estado	0	0	0
POTENCIAL (AFECTADA)	Los Organismos del Sector Social de la Economía (OSSE) en el Estado con problema	Los Organismos del Sector Social de la Economía (OSSE) en el Estado	6,684	0	0
OBJETIVO	Los Organismos del Sector Social de la Economía (OSSE) en el Estado que se pretende atender	Los Organismos del Sector Social de la Economía (OSSE) en el Estado	85	0	0
POSTERGADA	Los Organismos del Sector Social de la Economía (OSSE) en el Estado postergados	Los Organismos del Sector Social de la Economía (OSSE) en el Estado	6,599	0	0
ATENDIDA	Los Organismos del Sector Social de la Economía (OSSE) en el Estado que se pretende atender	Los Organismos del Sector Social de la Economía (OSSE) en el Estado	53	0	0

ALINEACIÓN A INSTRUMENTOS DE PLANEACIÓN ESTRATÉGICA	
Eje Rector - Tema - Tema Transversal	Objetivos de Desarrollo Sostenible
	E202T4 - CRECIMIENTO ECONOMICO, INNOVADOR Y COMPETITIVO - ECONOMIA SOCIAL - RESPETO DE LOS DERECHOS HUMANOS
OBJETIVO	OD08 - Promover el crecimiento económico sostenido, inclusivo y sostenible, el empleo pleno y productivo y el trabajo decente para todos
	Plan Nacional de Desarrollo
TEMA	E306 - Impulsar la reactivación económica, el mercado interno y el empleo
	Plan Estatal de Desarrollo 2022-2027
OBJETIVO	E20201001 - Fortalecer e impulsar proyectos de economía social solidaria que contribuyan a una distribución equitativa y equilibrada de los recursos productivos y las capacidades individuales y colectivas que generen un beneficio colectivo por medio de la entabliidad económica.
	Programas de Mediano Plazo 2022 -2027
OBJETIVO	PS08020001 - Fortalecer el ecosistema empresarial y de emprendimiento para elevar la competitividad de las MIPyMES en el estado.

PRESUPUESTO DEL PROGRAMA					
Mensual				Acumulado	
Autorizado	Modificado	Gasto	% de gasto / modificado	Autorizado	Modificado
4,546,706.00	5,157,099.12	211,894.05	4.11	4,546,706.00	5,157,099.12
				Gasto	5,058,943.43
					% de gasto / modificado
					98.10

INDICADORES DEL PROGRAMA			
Total de Indicadores presentados al H. Congreso	Indicadores con avance	Indicadores sin avance	Indicadores sin avance - Con justificación
2	2.00	0	0

GOBIERNO DEL ESTADO DE CHIHUAHUA
SEGUIMIENTO DE INDICADORES
Presentados al Honorable Congreso del Estado
Mes de Octubre del 2023

104 - SECRETARIA DE INNOVACION Y DESARROLLO ECONOMICO

1S043B1 - APOYO PARA EL FOMENTO A LA ECONOMIA SOCIAL

Fortalecer la organización y el desarrollo de las capacidades de los sectores productivos del estado para promover un crecimiento sustentable con mejores ingresos para las y los chihuahuenses a través de la asesoría, gestión para constitución, capacitación, proyectos sociales productivos e incentivos económicos a los Organismos del Sector Social de la Economía.
 107025 - Los Organismos del Sector Social de la Economía (OSSE) establecidos en el Estado de Chihuahua tienen bajo desarrollo de la competitividad. Los Organismos del Sector Social de la Economía (OSSE) establecidos en el Estado de Chihuahua corresponde a 6684 que requieren de herramientas y apoyos para elevar su competitividad.

FUENTES DE FINANCIAMIENTO

Clave	Descripción	Origen	Interrelaciones	Porcentaje	Autorizado	Modificado	Gasto	Varición
1110199	RECURSOS DEL ESTADO	RECURSOS FISCALES	1S043B1 - APOYO PARA EL FOMENTO A LA ECONOMIA SOCIAL	71.02%	3,229,000.00	3,310,664.31	3,253,588.31	57,076.00
1521699	FONDO GENERAL DE PARTICIPACIONES	RECURSOS FEDERALES	1S043B1 - APOYO PARA EL FOMENTO A LA ECONOMIA SOCIAL	28.98%	1,317,706.00	1,846,434.81	1,805,355.12	41,079.69
Total de presupuesto				100.00%	4,546,706.00	5,157,099.12	5,058,943.43	98,155.69

GOBIERNO DEL ESTADO DE CHIHUAHUA
SEGUIMIENTO DE INDICADORES
 Presentados al Honorable Congreso del Estado
 Mes de Octubre del 2023

104 - SECRETARIA DE INNOVACION Y DESARROLLO ECONOMICO

1S043B1 - APOYO PARA EL FOMENTO A LA ECONOMIA SOCIAL

DATOS DEL PROGRAMA

Definición del programa	Beneficiarios				
	Población	Tipo	M	H	Total
Fortalecer la organización y el desarrollo de las capacidades de los sectores productivos del estado para promover un crecimiento sustentable con mejores ingresos para las y los chihuahuenses a través de la asesoría, gestión para constitución, capacitación, proyectos sociales productivos e incentivos económicos a los Organismos del Sector Social de la Economía.	OBJETIVO	Los Organismos del Sector Social de la Economía (OSSE) en el Estado que se pretende atender	0.00	0.00	85.00
	ATENDIDA	Los Organismos del Sector Social de la Economía (OSSE) en el Estado que se pretende atender	0.00	0.00	53.00
Recursos del Programa					
	Presupuesto Autorizado	Presupuesto Modificado	Gasto	Variación Presup. Modificado vs Gasto	
	4,546,706.00	5,157,099.12	5,058,943.43	98,155.69	

DATOS DEL INDICADOR

Resumen Narrativo							
Nivel	Contribuir en fortalecer e impulsar proyectos de economía social solidaria que contribuyan a una distribución equitativa y equilibrada de los recursos productivos y las capacidades individuales y colectivas que generen un beneficio colectivo por medio de la rentabilidad económica, a través del incremento de la competitividad de los Organismos del Sector Social de la Economía (OSSE) en el estado						
FIN	Contribuir en fortalecer e impulsar proyectos de economía social solidaria que contribuyan a una distribución equitativa y equilibrada de los recursos productivos y las capacidades individuales y colectivas que generen un beneficio colectivo por medio de la rentabilidad económica, a través del incremento de la competitividad de los Organismos del Sector Social de la Economía (OSSE) en el estado						
Nombre del Indicador	Descripción del Indicador	Fórmula	Descripción de la Fórmula	Método de Cálculo	Tipo	Dimensión	Frecuencia
Variación porcentual de los empleos conservados en los organismos del sector social de la economía apoyados	Mide la variación porcentual de empleos conservados en los organismos del sector social de la economía apoyados en el año actual con respecto al año anterior	((ECT/ECT1)-1)*100	((Empleos conservados por los organismos del sector social de la economía en el año actual/Empleos conservados por los organismos del sector social de la economía en el año anterior)-1)*100	Variación Porcentual	Estratégico	Eficacia	Anual
Línea Base y Metas del Indicador							
Trayectoria	Descripción de las Variables	Unidad de Medida	Clasificación	Valor Inicial	Valor Programado	Línea Base	Meta
ASCENDENTE	ECT - Empleos conservados por los organismos del sector social de la economía en el año actual	Empleos conservados por los Organismos del Sector Social de la Economía	ACUMULADO	2,108.00	2,200.00	align="center">27.45	align="center">4.36
	ECT1 - Empleos conservados por los organismos del sector social de la economía en el año anterior	Empleos conservados por los Organismos del Sector Social de la Economía	CONSTANTE	1,654.00	2,108.00		

GOBIERNO DEL ESTADO DE CHIHUAHUA
SEGUIMIENTO DE INDICADORES
 Presentados al Honorable Congreso del Estado
 Mes de Octubre del 2023

104 - SECRETARIA DE INNOVACION Y DESARROLLO ECONOMICO

1S043B1 - APOYO PARA EL FOMENTO A LA ECONOMIA SOCIAL

DATOS DEL PROGRAMA

Definición del programa	Beneficiarios				Total
	Población	Tipo	M	H	
Fortalecer la organización y el desarrollo de las capacidades de los sectores productivos del estado para promover un crecimiento sustentable con mejores ingresos para las y los chihuahuenses a través de la asesoría, gestión para constitución, capacitación, proyectos sociales productivos e incentivos económicos a los Organismos del Sector Social de la Economía.	OBJETIVO	Los Organismos del Sector Social de la Economía (OSSE) en el Estado que se pretende atender	0.00	0.00	85.00
	ATENDIDA	Los Organismos del Sector Social de la Economía (OSSE) en el Estado que se pretende atender	0.00	0.00	53.00
Recursos del Programa					
	Presupuesto Autorizado	Presupuesto Modificado	Gasto	Variación Presup. Modificado vs Gasto	
	4,546,706.00	5,157,099.12	5,058,943.43	98,155.69	

Seguimiento del Indicador

Variables del Indicador	Valor Logrado del Mes	Avances del Indicador		
		Mensual	Acumulado	Avance Acum / Meta
Empleos conservados por los organismos del sector social de la economía en el año actual	93.00	-95.59	8.44	193.58%
Empleos conservados por los organismos del sector social de la economía en el año anterior	2,108.00			

Justificación Mensual

Observacione Mensual

GOBIERNO DEL ESTADO DE CHIHUAHUA
SEGUIMIENTO DE INDICADORES
Presentados al Honorable Congreso del Estado
Mes de Octubre del 2023

104 - SECRETARIA DE INNOVACION Y DESARROLLO ECONOMICO

1S043B1 - APOYO PARA EL FOMENTO A LA ECONOMIA SOCIAL

DATOS DEL PROGRAMA

Definición del programa	Beneficiarios				
	Población	Tipo	M	H	Total
Fortalecer la organización y el desarrollo de las capacidades de los sectores productivos del estado para promover un crecimiento sustentable con mejores ingresos para las y los chihuahuenses a través de la asesoría, gestión para constitución, capacitación, proyectos sociales productivos e incentivos económicos a los Organismos del Sector Social de la Economía.	OBJETIVO	Los Organismos del Sector Social de la Economía (OSSE) en el Estado que se pretende atender	0.00	0.00	85.00
	ATENDIDA	Los Organismos del Sector Social de la Economía (OSSE) en el Estado que se pretende atender	0.00	0.00	53.00
Recursos del Programa					
	Presupuesto Autorizado	Presupuesto Modificado	Gasto	Variación Presup. Modificado vs Gasto	
	4,546,706.00	5,157,099.12	5,058,943.43	98,155.69	

DATOS DEL INDICADOR

Resumen Narrativo							
Nivel	Los Organismos del Sector Social de la Economía (OSSE) establecidos en el estado de Chihuahua incrementan su competitividad						
PROPOSITO	Los Organismos del Sector Social de la Economía (OSSE) establecidos en el estado de Chihuahua incrementan su competitividad						
Nombre del Indicador	Descripción del Indicador	Fórmula	Descripción de la Fórmula	Método de Cálculo	Tipo	Dimensión	Frecuencia
Variación porcentual de los empleos generados en los organismos del sector social de la economía apoyados	Mide la variación porcentual de empleos generados en los organismos del sector social de la economía apoyados en el año actual con respecto al año anterior	$((EGT/EGT1)-1)*100$	((Empleos generados por los organismos del sector social de la economía en el año actual/Empleos generados por los organismos del sector social de la economía en el año actual1)-1)*100	Variación Porcentual	Estratégico	Eficacia	Anual
Línea Base y Metas del Indicador							
Trayectoria	Descripción de las Variables	Unidad de Medida	Clasificación	Valor Inicial	Valor Programado	Línea Base	Meta
ASCENDENTE	EGT - Empleos generados por los organismos del sector social de la economía en el año actual	Empleos generados por los Organismos del Sector Social de la Economía	ACUMULADO	39.00	50.00	align="center">39.29	align="center">28.21
	EGT1 - Empleos generados por los organismos del sector social de la economía en el año anterior	Empleos generados por los Organismos del Sector Social de la Economía	CONSTANTE	28.00	39.00		

GOBIERNO DEL ESTADO DE CHIHUAHUA
SEGUIMIENTO DE INDICADORES
Presentados al Honorable Congreso del Estado
Mes de Octubre del 2023

104 - SECRETARIA DE INNOVACION Y DESARROLLO ECONOMICO					
1S043B1 - APOYO PARA EL FOMENTO A LA ECONOMIA SOCIAL					
DATOS DEL PROGRAMA					
Definición del programa Fortalecer la organización y el desarrollo de las capacidades de los sectores productivos del estado para promover un crecimiento sustentable con mejores ingresos para las y los chihuahuenses a través de la asesoría, gestión para constitución, capacitación, proyectos sociales productivos e incentivos económicos a los Organismos del Sector Social de la Economía.	Beneficiarios				
	Población	Tipo	M	H	
	OBJETIVO	Los Organismos del Sector Social de la Economía (OSSE) en el Estado que se pretende atender	0.00	0.00	85.00
	ATENDIDA	Los Organismos del Sector Social de la Economía (OSSE) en el Estado que se pretende atender	0.00	0.00	53.00
	Recursos del Programa				
	Presupuesto Autorizado	Presupuesto Modificado	Gasto	Variación Presup. Modificado vs Gasto	
4,546,706.00	5,157,099.12	5,058,943.43	98,155.69		
Seguimiento del Indicador					
VARIABLES DEL INDICADOR		Valor Logrado del Mes	Avances del Indicador		
			Mensual	Acumulado	Avance Acum / Meta
			0.00	-100.00	-10.26
Empleos generados por los organismos del sector social de la economía en el año actual		39.00			
Empleos generados por los organismos del sector social de la economía en el año anterior					
Justificación Mensual					
En este mes de octubre, están sin adherirse más integrantes a los grupos productivos, cooperativas o constituirse OSSEs.					
Observacione Mensual					

GOBIERNO DEL ESTADO DE CHIHUAHUA
SEGUIMIENTO DE INDICADORES
Presentados al Honorable Congreso del Estado
Mes de Octubre del 2023

104 - SECRETARIA DE INNOVACION Y DESARROLLO ECONOMICO


1S043B1 - APOYO PARA EL FOMENTO A LA ECONOMIA SOCIAL

DATOS DEL PROGRAMA

Definición del programa	Beneficiarios				
	Población	Tipo	M	H	Total
Fortalecer la organización y el desarrollo de las capacidades de los sectores productivos del estado para promover un crecimiento sustentable con mejores ingresos para las y los chihuahuenses a través de la asesoría, gestión para constitución, capacitación, proyectos sociales productivos e incentivos económicos a los Organismos del Sector Social de la Economía.	OBJETIVO	Los Organismos del Sector Social de la Economía (OSSE) en el Estado que se pretende atender	0.00	0.00	85.00
	ATENDIDA	Los Organismos del Sector Social de la Economía (OSSE) en el Estado que se pretende atender	0.00	0.00	53.00
Recursos del Programa					
	Presupuesto Autorizado	Presupuesto Modificado	Gasto	Variación Presup. Modificado vs Gasto	
	4,546,706.00	5,157,099.12	5,058,943.43	98,155.69	

Observaciones Generales del Programa Presupuestario en el Período


Responsable del Programa




Ing. Arturo Acosta Fernández
Director de Economía Social

GOBIERNO DEL ESTADO DE CHIHUAHUA
SEGUIMIENTO DE INDICADORES
Presentados al Honorable Congreso del Estado
Mes de Octubre del 2023

104 - SECRETARIA DE INNOVACION Y DESARROLLO ECONOMICO					
1S043B1 - APOYO PARA EL FOMENTO A LA ECONOMIA SOCIAL					
DATOS DEL PROGRAMA					
Definición del programa Fortalecer la organización y el desarrollo de las capacidades de los sectores productivos del estado para promover un crecimiento sustentable con mejores ingresos para las y los chihuahuenses a través de la asesoría, gestión para constitución, capacitación, proyectos sociales productivos e incentivos económicos a los Organismos del Sector Social de la Economía.	Beneficiarios				
	Población	Tipo	M	H	
	OBJETIVO	Los Organismos del Sector Social de la Economía (OSSE) en el Estado que se pretende atender	0.00	0.00	85.00
	ATENDIDA	Los Organismos del Sector Social de la Economía (OSSE) en el Estado que se pretende atender	0.00	0.00	53.00
	Recursos del Programa				
	Presupuesto Autorizado	Presupuesto Modificado	Gasto	Variación Presup. Modificado vs Gasto	
4,546,706.00	5,157,099.12	5,058,943.43	98,155.69		



Responsable del Ente Público



Mtra. María Angélica Granados Trespalacios
Secretaría de Innovación y Desarrollo Económico

GOBIERNO DEL ESTADO DE CHIHUAHUA
SEGUIMIENTO DE INDICADORES
Presentados al Honorable Congreso del Estado
Mes de Octubre del 2023

104 - SECRETARIA DE INNOVACION Y DESARROLLO ECONOMICO

Ente Público 1S050B1 - APOYO PARA EL DESARROLLO DE EMPRENDIMIENTOS Y ESCALAMIENTO DE MIPYMES COMERCIALES

Programa presupuestario 107029 - Las y los empresarios de las micro, pequeñas y medianas empresas del sector comercio del estado de Chihuahua tienen limitada esperanza de vida en sus empresas. Las y los empresarios de las micro, pequeñas y medianas empresas del sector comercio y servicios corresponde a 25,395 que requieren de vida.

Definición del Programa Generar sinergias que fortalezcan las y los empresarios de las micro, pequeñas y medianas empresas comerciales a través de los servicios para la creación de nuevas empresas, asesorías, certificaciones, apoyos económicos así como gestiones; a fin de que se integren a cadenas de valor y aumenten su esperanza de vida.

Problema que atiende el Programa 107029 - Las y los empresarios de las micro, pequeñas y medianas empresas del sector comercio del estado de Chihuahua tienen limitada esperanza de vida en sus empresas. Las y los empresarios de las micro, pequeñas y medianas empresas del sector comercio y servicios corresponde a 25,395 que requieren de herramientas y apoyos para elevar su nivel de crecimiento.

		POBLACIONES			
Tipo	Descripción	Unidad de Medida Población	Total	Mujeres	Hombres
REFERENCIA	Las y los empresarios de MIPyMEs Comerciales en el Estado	Las y los empresarios de MIPyMEs comerciales	40,000	16,000	24,000
NO AFECTADA	Las y los empresarios de MIPyMEs Comerciales en el Estado sin problema	Las y los empresarios de MIPyMEs comerciales	14,605	5,842	8,763
POTENCIAL (AFECTADA)	Las y los empresarios de MIPyMEs Comerciales en el Estado con problema	Las y los empresarios de MIPyMEs comerciales	25,395	10,158	15,237
OBJETIVO	Las y los empresarios de las micro, pequeñas y medianas empresas comerciales en el Estado que se pretende atender.	Las y los empresarios de las micro, pequeñas y medianas empresas comerciales	7,870	3,148	4,722
POSTERGADA	Las y los empresarios de MIPyMEs Comerciales en el Estado postergados.	Las y los empresarios de MIPyMEs comerciales	17,525	7,010	10,515
ATENDIDA	Las y los empresarios de las micro, pequeñas y medianas empresas comerciales en el Estado que se pretende atender.	Las y los empresarios de las micro, pequeñas y medianas empresas comerciales	583	233	350

ALINEACIÓN A INSTRUMENTOS DE PLANEACIÓN ESTRATÉGICA

E201T4 - CRECIMIENTO ECONOMICO, INNOVADOR Y COMPETITIVO - DESARROLLO Y CRECIMIENTO DE MICROS, PEQUEÑAS Y MEDIANAS EMPRESAS (MIPYMES) - RESPETO DE LOS DERECHOS HUMANOS

Eje Rector - Tema - Tema Transversal Objetivos de Desarrollo Sostenible

OBJETIVO OD08 - Promover el crecimiento económico sostenido, inclusivo y sostenible, el empleo pleno y productivo y el trabajo decente para todos

Plan Nacional de Desarrollo

TEMA E306 - Impulsar la reactivación económica, el mercado interno y el empleo

Plan Estatal de Desarrollo 2022-2027

OBJETIVO E20101001 - Contribuir en incrementar el crecimiento, desarrollo y competitividad de las micro, pequeñas y medianas empresas comerciales a través de la permanencia en el mercado.

Programas de Mediano Plazo 2022 -2027

OBJETIVO PS08020001 - Fortalecer el ecosistema empresarial y de emprendimiento para elevar la competitividad de las MIPyMES en el estado.

PRESUPUESTO DEL PROGRAMA

Mensual				Acumulado			
Autorizado	Modificado	Gasto	% de gasto / modificado	Autorizado	Modificado	Gasto	% de gasto / modificado
9,738,647.58	13,749,508.82	2,093,388.79	15.23	9,738,647.58	13,749,508.82	11,316,917.45	82.31

INDICADORES DEL PROGRAMA

Total de Indicadores presentados al H. Congreso	Indicadores con avance	Indicadores sin avance	Indicadores sin avance - Con justificación
3	3.00	0	0

GOBIERNO DEL ESTADO DE CHIHUAHUA
SEGUIMIENTO DE INDICADORES
Presentados al Honorable Congreso del Estado
Mes de Octubre del 2023

104 - SECRETARIA DE INNOVACION Y DESARROLLO ECONOMICO

1S050B1 - APOYO PARA EL DESARROLLO DE EMPRENDIMIENTOS Y ESCALAMIENTO DE MIPYMES COMERCIALES

Generar sinergias que fortalezcan las y los empresarios de las micro, pequeñas y medianas empresas comerciales a través de los servicios para la creación de nuevas empresas, asesorías, certificaciones, apoyos económicos así como gestiones; a fin de que se integren a cadenas de valor y aumenten su esperanza de vida.
 107029 - Las y los empresarios de las micro, pequeñas y medianas empresas del sector comercio del estado de Chihuahua tienen limitada esperanza de vida en sus empresas. Las y los empresarios de las micro, pequeñas y medianas empresas del sector comercio y servicios corresponde a 25,395 que requieren de herramientas y apoyos para elevar su nivel de crecimiento.

FUENTES DE FINANCIAMIENTO

Clave	Descripción	Origen	Interrelaciones	Porcentaje	Autorizado	Modificado	Gasto	Variación
1110199	RECURSOS DEL ESTADO	RECURSOS FISCALES	1S050B1 - APOYO PARA EL DESARROLLO DE EMPRENDIMIENTOS Y ESCALAMIENTO DE MIPYMES COMERCIALES	55.27%	5,382,500.58	6,817,405.78	4,485,910.44	2,331,495.34
1521699	FONDO GENERAL DE PARTICIPACIONES	RECURSOS FEDERALES	1S050B1 - APOYO PARA EL DESARROLLO DE EMPRENDIMIENTOS Y ESCALAMIENTO DE MIPYMES COMERCIALES	44.73%	4,356,147.00	6,932,103.04	6,831,007.01	101,096.03
Total de presupuesto				100.00%	9,738,647.58	13,749,508.82	11,316,917.45	2,432,591.37

GOBIERNO DEL ESTADO DE CHIHUAHUA
SEGUIMIENTO DE INDICADORES
Presentados al Honorable Congreso del Estado
Mes de Octubre del 2023

104 - SECRETARIA DE INNOVACION Y DESARROLLO ECONOMICO

1S050B1 - APOYO PARA EL DESARROLLO DE EMPRENDIMIENTOS Y ESCALAMIENTO DE MIPYMES COMERCIALES

DATOS DEL PROGRAMA

Definición del programa	Beneficiarios				
	Población	Tipo	M	H	Total
Generar sinergias que fortalezcan las y los empresarios de las micro, pequeñas y medianas empresas comerciales a través de los servicios para la creación de nuevas empresas, asesorías, certificaciones, apoyos económicos así como gestiones; a fin de que se integren a cadenas de valor y aumenten su esperanza de vida.	OBJETIVO	Las y los empresarios de las micro, pequeñas y medianas empresas comerciales en el Estado que se pretende atender.	3,148.00	4,722.00	7,870.00
	ATENDIDA	Las y los empresarios de las micro, pequeñas y medianas empresas comerciales en el Estado que se pretende atender.	233.00	350.00	583.00
Recursos del Programa					
	Presupuesto Autorizado	Presupuesto Modificado	Gasto	Variación Presup. Modificado vs Gasto	
	9,738,647.58	13,749,508.82	11,316,917.45	2,432,591.37	

DATOS DEL INDICADOR

Resumen Narrativo							
Nivel	Contribuir a incrementar el crecimiento, desarrollo y competitividad las y los empresarios de las micro, pequeñas y medianas empresas comerciales a través de acrecentar su esperanza de vida de sus empresas						
FIN							
Nombre del Indicador	Descripción del Indicador	Fórmula	Descripción de la Fórmula	Método de Cálculo	Tipo	Dimensión	Frecuencia
Variación porcentual de empresas del sector comercial registradas	Mide la variación porcentual de empresas del sector comercial registradas en el año actual con respecto al año anterior	$((EESCRT/ESCRT1)-1)*100$	((Empresas del sector comercial registradas en el año actual/Empresas del sector comercial registradas en el año anterior)-1)*100	Variación Porcentual	Estratégico	Eficacia	Anual
Línea Base y Metas del Indicador							
Trayectoria	Descripción de las Variables	Unidad de Medida	Clasificación	Valor Inicial	Valor Programado	Línea Base	Meta
ASCENDENTE	EESCRT - Empresas del sector comercial registradas en el año actual	Empresas del sector comercial registradas	CONSTANTE	54,218.00	56,007.00	0	3.3
	ESCRT1 - Empresas del sector comercial registradas en el año anterior	Empresas del sector comercial registradas	CONSTANTE	54,217.00	54,218.00		

GOBIERNO DEL ESTADO DE CHIHUAHUA
SEGUIMIENTO DE INDICADORES
Presentados al Honorable Congreso del Estado
Mes de Octubre del 2023

104 - SECRETARÍA DE INNOVACION Y DESARROLLO ECONOMICO					
1S050B1 - APOYO PARA EL DESARROLLO DE EMPRENDIMIENTOS Y ESCALAMIENTO DE MIPYMES COMERCIALES					
DATOS DEL PROGRAMA					
Definición del programa Generar sinergias que fortalezcan las y los empresarios de las micro, pequeñas y medianas empresas comerciales a través de los servicios para la creación de nuevas empresas, asesorías, certificaciones, apoyos económicos así como gestiones; a fin de que se integren a cadenas de valor y aumenten su esperanza de vida.	Beneficiarios				
	Población	Tipo	M	H	Total
	OBJETIVO	Las y los empresarios de las micro, pequeñas y medianas empresas comerciales en el Estado que se pretende atender.	3,148.00	4,722.00	7,870.00
	ATENDIDA	Las y los empresarios de las micro, pequeñas y medianas empresas comerciales en el Estado que se pretende atender.	233.00	350.00	583.00
	Recursos del Programa				
	Presupuesto Autorizado	Presupuesto Modificado	Gasto	Variación Presup. Modificado vs Gasto	
9,738,647.58	13,749,508.82	11,316,917.45	2,432,591.37		
Seguimiento del Indicador					
VARIABLES DEL INDICADOR			Valor Logrado del Mes	Avances del Indicador	
				Mensual	Acumulado
			Empresas del sector comercial registradas en el año actual		56,007.00
Empresas del sector comercial registradas en el año anterior		54,218.00			
Justificación Mensual					
Observacione Mensual					

GOBIERNO DEL ESTADO DE CHIHUAHUA
SEGUIMIENTO DE INDICADORES
 Presentados al Honorable Congreso del Estado
 Mes de Octubre del 2023

104 - SECRETARIA DE INNOVACION Y DESARROLLO ECONOMICO

1S050B1 - APOYO PARA EL DESARROLLO DE EMPRENDIMIENTOS Y ESCALAMIENTO DE MIPYMES COMERCIALES

DATOS DEL PROGRAMA

Definición del programa	Beneficiarios				
	Población	Tipo	M	H	Total
Generar sinergias que fortalezcan las y los empresarios de las micro, pequeñas y medianas empresas comerciales a través de los servicios para la creación de nuevas empresas, asesorías, certificaciones, apoyos económicos así como gestiones; a fin de que se integren a cadenas de valor y aumenten su esperanza de vida.	OBJETIVO	Las y los empresarios de las micro, pequeñas y medianas empresas comerciales en el Estado que se pretende atender.	3,148.00	4,722.00	7,870.00
	ATENDIDA	Las y los empresarios de las micro, pequeñas y medianas empresas comerciales en el Estado que se pretende atender.	233.00	350.00	583.00
Recursos del Programa					
	Presupuesto Autorizado	Presupuesto Modificado	Gasto	Variación Presup. Modificado vs Gasto	
	9,738,847.58	13,749,508.82	11,316,917.45	2,432,591.37	

DATOS DEL INDICADOR

Resumen Narrativo

Nivel	Las y los empresarios de las micro, pequeñas y medianas empresas comerciales acrecienten su esperanza de vida de sus empresas						
PROPOSITO	Las y los empresarios de las micro, pequeñas y medianas empresas comerciales acrecienten su esperanza de vida de sus empresas						
Nombre del Indicador	Descripción del Indicador	Fórmula	Descripción de la Fórmula	Método de Cálculo	Tipo	Dimensión	Frecuencia
Porcentaje de empresas aperturadas por cada 100 mil habitantes	Mide el porcentaje del número de empresas aperturadas por cada 100 mil habitantes con respecto a las empresas programadas en el año actual	$(EAT/EPT1)*100$	(Empresas aperturadas por cada 100 mil habitantes en el año actual/Empresas programadas por cada 100 mil habitantes en el año actual)*100	Porcentaje	Estratégico	Eficacia	Anual
Línea Base y Metas del Indicador							
Trayectoria	Descripción de las Variables	Unidad de Medida	Clasificación	Valor Inicial	Valor Programado	Línea Base	Meta
ASCENDENTE	EAT - Empresas aperturadas por cada 100 mil habitantes en el año actual	Empresas	CONSTANTE	2,277.00	2,278.00	100	100
	EPT1 - Empresas programadas por cada 100 mil habitantes en el año actual	Empresas	CONSTANTE	2,277.00	2,278.00		

GOBIERNO DEL ESTADO DE CHIHUAHUA
SEGUIMIENTO DE INDICADORES
 Presentados al Honorable Congreso del Estado
 Mes de Octubre del 2023

104 - SECRETARIA DE INNOVACION Y DESARROLLO ECONOMICO

1S050B1 - APOYO PARA EL DESARROLLO DE EMPRENDIMIENTOS Y ESCALAMIENTO DE MIPYMES COMERCIALES

DATOS DEL PROGRAMA

Definición del programa	Beneficiarios				
	Población	Tipo	M	H	Total
Generar sinergias que fortalezcan las y los empresarios de las micro, pequeñas y medianas empresas comerciales a través de los servicios para la creación de nuevas empresas, asesorías, certificaciones, apoyos económicos así como gestiones; a fin de que se integren a cadenas de valor y aumenten su esperanza de vida.	OBJETIVO	Las y los empresarios de las micro, pequeñas y medianas empresas comerciales en el Estado que se pretende atender.	3,148.00	4,722.00	7,870.00
	ATENDIDA	Las y los empresarios de las micro, pequeñas y medianas empresas comerciales en el Estado que se pretende atender.	233.00	350.00	583.00
Recursos del Programa					
	Presupuesto Autorizado	Presupuesto Modificado	Gasto	Variación Presup. Modificado vs Gasto	
	9,738,647.58	13,749,508.82	11,316,917.45	2,432,591.37	

Seguimiento del Indicador

Variables del Indicador	Valor Logrado del Mes	Avances del Indicador		
		Mensual	Acumulado	Avance Acum / Meta
Empresas aperturadas por cada 100 mil habitantes en el año actual	2,278.00	100.00	100.00	100.00%
Empresas programadas por cada 100 mil habitantes en el año actual	2,278.00			

Justificación Mensual

Este indicador se mide anualmente.

Observacione Mensual

GOBIERNO DEL ESTADO DE CHIHUAHUA
SEGUIMIENTO DE INDICADORES
 Presentados al Honorable Congreso del Estado
 Mes de Octubre del 2023

104 - SECRETARIA DE INNOVACION Y DESARROLLO ECONOMICO

1S050B1 - APOYO PARA EL DESARROLLO DE EMPRENDIMIENTOS Y ESCALAMIENTO DE MIPYMES COMERCIALES

DATOS DEL PROGRAMA

Definición del programa	Beneficiarios				
	Población	Tipo	M	H	Total
Generar sinergias que fortalezcan las y los empresarios de las micro, pequeñas y medianas empresas comerciales a través de los servicios para la creación de nuevas empresas, asesorías, certificaciones, apoyos económicos así como gestiones, a fin de que se integren a cadenas de valor y aumenten su esperanza de vida.	OBJETIVO	Las y los empresarios de las micro, pequeñas y medianas empresas comerciales en el Estado que se pretende atender.	3,148.00	4,722.00	7,870.00
	ATENDIDA	Las y los empresarios de las micro, pequeñas y medianas empresas comerciales en el Estado que se pretende atender.	233.00	350.00	583.00
Recursos del Programa					
	Presupuesto Autorizado	Presupuesto Modificado	Gasto	Variación Presup. Modificado vs Gasto	
	9,738,647.58	13,749,508.82	11,316,917.45	2,432,591.37	

DATOS DEL INDICADOR

Resumen Narrativo

Nivel	Resumen Narrativo						
ACTIVIDAD C0301	Desarrollo de talento empresarial a MIPyMEs.						
Nombre del Indicador	Descripción del Indicador	Fórmula	Descripción de la Fórmula	Método de Cálculo	Tipo	Dimensión	Frecuencia
Porcentaje del número de empresarias capacitadas.	Mide el porcentaje del número de empresarias capacitadas en temas empresariales con respecto a las empresarias programadas en el año actual	(EMCT/EMPCT1)*100	(Empresarias capacitadas en temas empresariales en el año actual./Empresarias programadas para capacitarse en temas empresariales en el año actual.)*100	Porcentaje	Gestión	Eficiencia	Trimestral

Línea Base y Metas del Indicador

Trayectoria	Descripción de las Variables	Unidad de Medida	Clasificación	Valor Inicial	Valor Programado	Línea Base	Meta
DESCENDENTE	EMCT - Empresarias capacitadas en temas empresariales en el año actual.	Empresarias capacitadas en temas empresariales	ACUMULADO	1,418.00	650.00	100	100
	EMPCT1 - Empresarias programadas para capacitarse en temas empresariales en el año actual.	Empresarias capacitadas en temas empresariales	CONSTANTE	1,418.00	650.00		

GOBIERNO DEL ESTADO DE CHIHUAHUA
SEGUIMIENTO DE INDICADORES
 Presentados al Honorable Congreso del Estado
 Mes de Octubre del 2023

104 - SECRETARIA DE INNOVACION Y DESARROLLO ECONOMICO

1S050B1 - APOYO PARA EL DESARROLLO DE EMPRENDIMIENTOS Y ESCALAMIENTO DE MIPYMES COMERCIALES

DATOS DEL PROGRAMA

Definición del programa	Beneficiarios				
	Población	Tipo	M	H	Total
Generar sinergias que fortalezcan las y los empresarios de las micro, pequeñas y medianas empresas comerciales a través de los servicios para la creación de nuevas empresas, asesorías, certificaciones, apoyos económicos así como gestiones; a fin de que se integren a cadenas de valor y aumenten su esperanza de vida.	OBJETIVO	Las y los empresarios de las micro, pequeñas y medianas empresas comerciales en el Estado que se pretende atender.	3,148.00	4,722.00	7,870.00
	ATENDIDA	Las y los empresarios de las micro, pequeñas y medianas empresas comerciales en el Estado que se pretende atender.	233.00	350.00	583.00
	Recursos del Programa				
	Presupuesto Autorizado	Presupuesto Modificado	Gasto	Variación Presup. Modificado vs Gasto	
	9,738,647.58	13,749,508.82	11,316,917.45	2,432,591.37	

Seguimiento del Indicador

Variables del Indicador	Valor Logrado del Mes	Avances del Indicador		
		Mensual	Acumulado	Avance Acum / Meta
Empresarias capacitadas en temas empresariales en el año actual.	101.00	15.54	159.85	159.85%
Empresarias programadas para capacitarse en temas empresariales en el año actual.	650.00			

Justificación Mensual

Se capacitaron a 101 empresarias en temas empresariales

Observacione Mensual

GOBIERNO DEL ESTADO DE CHIHUAHUA
SEGUIMIENTO DE INDICADORES
Presentados al Honorable Congreso del Estado
Mes de Octubre del 2023

104 - SECRETARIA DE INNOVACION Y DESARROLLO ECONOMICO				
1S050B1 - APOYO PARA EL DESARROLLO DE EMPRENDIMIENTOS Y ESCALAMIENTO DE MIPYMES COMERCIALES				
DATOS DEL PROGRAMA				

Definición del programa	Beneficiarios				
	Población	Tipo	M	H	Total
Generar sinergias que fortalezcan las y los empresarios de las micro, pequeñas y medianas empresas comerciales a través de los servicios para la creación de nuevas empresas, asesorías, certificaciones, apoyos económicos así como gestiones; a fin de que se integren a cadenas de valor y aumenten su esperanza de vida.	OBJETIVO	Las y los empresarios de las micro, pequeñas y medianas empresas comerciales en el Estado que se pretende atender.	3,148.00	4,722.00	7,870.00
	ATENDIDA	Las y los empresarios de las micro, pequeñas y medianas empresas comerciales en el Estado que se pretende atender.	233.00	350.00	583.00
	Recursos del Programa				
	Presupuesto Autorizado	Presupuesto Modificado	Gasto	Variación Presup. Modificado vs Gasto	
	9,738,647.58	13,749,508.82	11,316,917.45	2,432,591.37	

Observaciones Generales del Programa Presupuestario en el Período

Responsable del Programa




Mtro. Jesus García López
Director de Emprendimiento y Desarrollo Empresarial

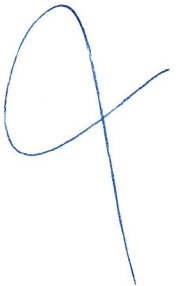
GOBIERNO DEL ESTADO DE CHIHUAHUA
SEGUIMIENTO DE INDICADORES
Presentados al Honorable Congreso del Estado
Mes de Octubre del 2023

104 - SECRETARIA DE INNOVACION Y DESARROLLO ECONOMICO					
1S050B1 - APOYO PARA EL DESARROLLO DE EMPRENDIMIENTOS Y ESCALAMIENTO DE MIPYMES COMERCIALES					
DATOS DEL PROGRAMA					
Definición del programa	Beneficiarios				
	Población	Tipo	M	H	Total
Generar sinergias que fortalezcan las y los empresarios de las micro, pequeñas y medianas empresas comerciales a través de los servicios para la creación de nuevas empresas, asesorías, certificaciones, apoyos económicos así como gestiones; a fin de que se integren a cadenas de valor y aumenten su esperanza de vida.	OBJETIVO	Las y los empresarios de las micro, pequeñas y medianas empresas comerciales en el Estado que se pretende atender.	3,148.00	4,722.00	7,870.00
	ATENDIDA	Las y los empresarios de las micro, pequeñas y medianas empresas comerciales en el Estado que se pretende atender.	233.00	350.00	583.00
	Recursos del Programa				
	Presupuesto Autorizado	Presupuesto Modificado	Gasto	Variación Presup. Modificado vs Gasto	
	9,738,647.58	13,749,508.82	11,316,917.45	2,432,591.37	

Responsable del Ente Público



Mtra. María Angélica Granados Trespalcios
Secretaría de Innovación y Desarrollo Económico



GOBIERNO DEL ESTADO DE CHIHUAHUA
SEGUIMIENTO DE INDICADORES
Presentados al Honorable Congreso del Estado
Mes de Octubre del 2023

Ente Público	104 - SECRETARIA DE INNOVACION Y DESARROLLO ECONOMICO		
Programa presupuestario	1U005B1 - APOYO PARA EL FOMENTO A LA INNOVACION, COMPETITIVIDAD Y FORTALECIMIENTO EMPRESARIAL		
Definición del Programa	Incrementar la competitividad de las micro, pequeñas y medianas empresas de la industria de la transformación del estado, a través de proyectos prioritarios y proyectos estratégicos a las unidades económicas del sector secundario y terciario en el estado de Chihuahua.		
Problema que atiende el Programa	107092 - Las unidades económicas del sector secundario y terciario en el estado de Chihuahua tienen bajo desarrollo empresarial. Las unidades económicas del sector secundario y terciario en el estado de Chihuahua corresponde a 128,139 que requieren de herramientas y apoyos para elevar su desarrollo.		

POBLACIONES				Total	Mujeres	Hombres
Tipo	Descripción	Unidad de Medida Población				
REFERENCIA	Las Unidades Económicas en el Estado de Chihuahua	Unidades económicas		128,139	0	0
NO AFECTADA	Las Unidades Económicas del sector primario en el Estado de Chihuahua	Unidades económicas		77	0	0
POTENCIAL (AFECTADA)	Las Unidades Económicas el sector secundario y terciario en el Estado de Chihuahua	Unidades económicas		128,062	0	0
OBJETIVO	Las Unidades Económicas del sector secundario y terciario en el Estado de Chihuahua que se pretende atender	Unidades económicas		128,062	0	0
POSTERGADA	Las Unidades Económicas el sector secundario y terciario en el Estado de Chihuahua	Unidades económicas		0	0	0
ATENDIDA	Las Unidades Económicas del sector secundario y terciario en el Estado de Chihuahua que se pretende atender	Unidades económicas		0	0	0

ALINEACIÓN A INSTRUMENTOS DE PLANEACIÓN ESTRATÉGICA	
Eje Rector - Tema - Tema Transversal	E204T4 - CRECIMIENTO ECONOMICO, INNOVADOR Y COMPETITIVO - APOYO A LA INDUSTRIA - RESPETO DE LOS DERECHOS HUMANOS
	Objetivos de Desarrollo Sostenible
OBJETIVO	OD08 - Promover el crecimiento económico sostenido, inclusivo y sostenible, el empleo pleno y productivo y el trabajo decente para todos
	Plan Nacional de Desarrollo
TEMA	E306 - Impulsar la reactivación económica, el mercado interno y el empleo
	Plan Estatal de Desarrollo 2022-2027
OBJETIVO	E20401001 - Incrementar la competitividad de las micro, pequeñas y medianas empresas de la industria de la transformación del estado.
	Programas de Mediano Plazo 2022 -2027
OBJETIVO	PS08020001 - Fortalecer el ecosistema empresarial y de emprendimiento para elevar la competitividad de las MIPYMES en el estado.

PRESUPUESTO DEL PROGRAMA					
Mensual				Acumulado	
Autorizado	Modificado	Gasto	% de gasto / modificado	Autorizado	% de gasto / modificado
233,566,855.01	232,048,505.08	11,245,455.36	4.85	233,566,855.01	51.42
				232,048,505.08	119,314,334.65

INDICADORES DEL PROGRAMA			
Total de Indicadores presentados al H. Congreso	Indicadores con avance	Indicadores sin avance	Indicadores sin avance - Con justificación
2	2.00	0	0



GOBIERNO DEL ESTADO DE CHIHUAHUA
SEGUIMIENTO DE INDICADORES
Presentados al Honorable Congreso del Estado
Mes de Octubre del 2023

Ente Público	104 - SECRETARIA DE INNOVACION Y DESARROLLO ECONOMICO
Programa presupuestario	1U005B1 - APOYO PARA EL FOMENTO A LA INNOVACION, COMPETITIVIDAD Y FORTALECIMIENTO EMPRESARIAL
Definición del Programa	Incrementar la competitividad de las micro, pequeñas y medianas empresas de la industria de la transformación del estado, a través de proyectos prioritarios y proyectos estratégicos a las unidades económicas del sector secundario y terciario en el estado de Chihuahua.
Problema que atiende el Programa	107092 - Las unidades económicas del sector secundario y terciario en el estado de Chihuahua tienen bajo desarrollo empresarial. Las unidades económicas del sector secundario y terciario en el estado de Chihuahua corresponden a 128,139 que requieren de herramientas y apoyos para elevar su desarrollo.

		FUENTES DE FINANCIAMIENTO						
Clave	Descripción	Origen	Interrelaciones	Porcentaje	Autorizado	Modificado	Gasto	Variación
1110199	RECURSOS DEL ESTADO	RECURSOS FISCALES	1U005B1 - APOYO PARA EL FOMENTO A LA INNOVACION, COMPETITIVIDAD Y FORTALECIMIENTO EMPRESARIAL	97.96%	228,804,288.01	223,220,386.44	110,604,613.00	112,615,773.44
1521699	FONDO GENERAL DE PARTICIPACIONES	RECURSOS FEDERALES	1U005B1 - APOYO PARA EL FOMENTO A LA INNOVACION, COMPETITIVIDAD Y FORTALECIMIENTO EMPRESARIAL	2.04%	4,762,567.00	8,828,118.64	8,709,721.65	118,396.99
Total de presupuesto				100.00%	233,566,855.01	232,048,505.08	119,314,334.65	112,734,170.43

GOBIERNO DEL ESTADO DE CHIHUAHUA
SEGUIMIENTO DE INDICADORES
Presentados al Honorable Congreso del Estado
Mes de Octubre del 2023

104 - SECRETARIA DE INNOVACION Y DESARROLLO ECONOMICO								
1U005B1 - APOYO PARA EL FOMENTO A LA INNOVACION, COMPETITIVIDAD Y FORTALECIMIENTO EMPRESARIAL								
DATOS DEL PROGRAMA								
Definición del programa Incrementar la competitividad de las micro, pequeñas y medianas empresas de la industria de la transformación del estado, a través de proyectos prioritarios y proyectos estratégicos a las unidades económicas del sector secundario y terciario en el estado de Chihuahua.				Beneficiarios				
				Población	Tipo	M	H	Total
				OBJETIVO	Las Unidades Económicas del sector secundario y terciario en el Estado de Chihuahua que se pretende atender	0.00	0.00	128,062.00
				ATENDIDA	Las Unidades Económicas del sector secundario y terciario en el Estado de Chihuahua que se pretende atender	0.00	0.00	0.00
Recursos del Programa								
Presupuesto Autorizado		Presupuesto Modificado		Gasto		Variación Presup. Modificado vs Gasto		
233,566,855.01		232,048,505.08		119,314,334.65		112,734,170.43		
DATOS DEL INDICADOR								
Resumen Narrativo								
Nivel	Contribuir a incrementar la competitividad de las micro, pequeñas y medianas empresas de la industria de la transformación del estado, a través del desarrollo empresarial de las unidades económicas del sector secundario y terciario en el estado de Chihuahua							
FIN								
Nombre del indicador	Descripción del Indicador	Fórmula	Descripción de la Fórmula	Método de Cálculo	Tipo	Dimensión	Frecuencia	
Variación porcentual posición en el índice de competitividad estatal	Mide la variación porcentual posición en el índice de competitividad estatal en el año actual con respecto al año anterior	$((PICET/PICET1)-1)*100$	((Posición en el índice de competitividad estatal en el año actual/Posición en el índice de competitividad estatal en el año actual1)-1)*100	Variación Porcentual	Estratégico	Eficacia	Anual	
Línea Base y Metas del Indicador								
Trayectoria	Descripción de las Variables	Unidad de Medida	Clasificación	Valor Inicial	Valor Programado	Línea Base	Meta	
ASCENDENTE	PICET - Posición en el índice de competitividad estatal en el año actual	Posición en el índice de competitividad estatal	CONSTANTE	11.00	10.00	-8.33	-9.09	
	PICET1 - Posición en el índice de competitividad estatal en el año anterior	Posición en el índice de competitividad estatal	CONSTANTE	12.00	11.00			

GOBIERNO DEL ESTADO DE CHIHUAHUA
SEGUIMIENTO DE INDICADORES
Presentados al Honorable Congreso del Estado
Mes de Octubre del 2023

104 - SECRETARIA DE INNOVACION Y DESARROLLO ECONOMICO					
1U005B1 - APOYO PARA EL FOMENTO A LA INNOVACION, COMPETITIVIDAD Y FORTALECIMIENTO EMPRESARIAL					
DATOS DEL PROGRAMA					
Definición del programa	Beneficiarios				
	Población	Tipo	M	H	Total
Incrementar la competitividad de las micro, pequeñas y medianas empresas de la industria de la transformación del estado, a través de proyectos prioritarios y proyectos estratégicos a las unidades económicas del sector secundario y terciario en el estado de Chihuahua.	OBJETIVO	Las Unidades Económicas del sector secundario y terciario en el Estado de Chihuahua que se pretende atender	0.00	0.00	128,062.00
	ATENDIDA	Las Unidades Económicas del sector secundario y terciario en el Estado de Chihuahua que se pretende atender	0.00	0.00	0.00
	Recursos del Programa			Variación Presup. Modificado vs Gasto	
	Presupuesto Autorizado	Presupuesto Modificado	Gasto		
	233,566,855.01	232,048,505.08	119,314,334.65	112,734,170.43	
Seguimiento del Indicador					
Variables del Indicador	Valor Logrado del Mes	Avances del Indicador			
		Mensual	Acumulado	Avance Acum / Meta	
Posición en el índice de competitividad estatal en el año actual	0.00	-100.00	-100.00	1100.11%	
Posición en el índice de competitividad estatal en el año anterior	11.00				
Justificación Mensual					
En este mes de octubre se continúa llevando a cabo las alianzas con el sector productivo, con la finalidad de cumplir con los objetivos y las metas programadas en el Pp.					
Observacione Mensual					

GOBIERNO DEL ESTADO DE CHIHUAHUA
SEGUIMIENTO DE INDICADORES
Presentados al Honorable Congreso del Estado
Mes de Octubre del 2023

104 - SECRETARIA DE INNOVACION Y DESARROLLO ECONOMICO

1U005B1 - APOYO PARA EL FOMENTO A LA INNOVACION, COMPETITIVIDAD Y FORTALECIMIENTO EMPRESARIAL

DATOS DEL PROGRAMA

Definición del programa	Beneficiarios				
	Población	Tipo	M	H	Total
Incrementar la competitividad de las micro, pequeñas y medianas empresas de la industria de la transformación del estado, a través de proyectos prioritarios y proyectos estratégicos a las unidades económicas del sector secundario y terciario en el estado de Chihuahua.	OBJETIVO	Las Unidades Económicas del sector secundario y terciario en el Estado de Chihuahua que se pretende atender	0.00	0.00	128,062.00
	ATENDIDA	Las Unidades Económicas del sector secundario y terciario en el Estado de Chihuahua que se pretende atender	0.00	0.00	0.00
Recursos del Programa					
	Presupuesto Autorizado	Presupuesto Modificado	Gasto	Variación Presup. Modificado vs Gasto	
	233,566,855.01	232,048,505.08	119,314,334.65	112,734,170.43	

DATOS DEL INDICADOR

Resumen Narrativo

Nivel	Las unidades económicas del sector secundario y terciario en el estado de Chihuahua incrementan su desarrollo empresarial						
PROPOSITO							
Nombre del Indicador	Descripción del Indicador	Fórmula	Descripción de la Fórmula	Método de Cálculo	Tipo	Dimensión	Frecuencia
Variación porcentual de la tasa de crecimiento anual de la productividad total de los factores en el estado	Mide la variación porcentual de la tasa de crecimiento anual de la productividad total de los factores en el estado en el año actual con respecto al año anterior	$((TCAPTFET/TCAPTFET1)-1)*100$	((Tasa de crecimiento anual de la productividad total de los factores en el estado en el año actual/ Tasa de crecimiento anual de la productividad total de los factores en el estado en el año actual1)-1)*100	Variación Porcentual	Estratégico	Eficacia	Annual

Línea Base y Metas del Indicador

Trayectoria	Descripción de las Variables	Unidad de Medida	Clasificación	Valor Inicial	Valor Programado	Línea Base	Meta
ASCENDENTE	TCAPTFET - Tasa de crecimiento anual de la productividad total de los factores en el estado en el año actual	Tasa de crecimiento de productividad	CONSTANTE	-2.92	-1.92	align="right">-25.51	align="right">-34.25
	TCAPTFET1 - Tasa de crecimiento anual de la productividad total de los factores en el estado en el año anterior	Tasa de crecimiento de productividad	CONSTANTE	-3.92	-2.92		



GOBIERNO DEL ESTADO DE CHIHUAHUA
SEGUIMIENTO DE INDICADORES
Presentados al Honorable Congreso del Estado
Mes de Octubre del 2023

104 - SECRETARIA DE INNOVACION Y DESARROLLO ECONOMICO					
1U005B1 - APOYO PARA EL FOMENTO A LA INNOVACION, COMPETITIVIDAD Y FORTALECIMIENTO EMPRESARIAL					
DATOS DEL PROGRAMA					
Definición del programa	Beneficiarios				
	Población	Tipo	M	H	Total
Incrementar la competitividad de las micro, pequeñas y medianas empresas de la industria de la transformación del estado, a través de proyectos prioritarios y proyectos estratégicos a las unidades económicas del sector secundario y terciario en el estado de Chihuahua.	OBJETIVO	Las Unidades Económicas del sector secundario y terciario en el Estado de Chihuahua que se pretende atender	0.00	0.00	128,062.00
	ATENDIDA	Las Unidades Económicas del sector secundario y terciario en el Estado de Chihuahua que se pretende atender	0.00	0.00	0.00
	Recursos del Programa			Variación Presup. Modificado vs Gasto	
	Presupuesto Autorizado	Presupuesto Modificado	Gasto		
	233,566,855.01	232,048,505.08	119,314,334.65	112,734,170.43	
Seguimiento del Indicador					
Variables del Indicador	Valor Logrado del Mes	Avances del Indicador			
		Mensual	Acumulado	Avance Acum / Meta	
Tasa de crecimiento anual de la productividad total de los factores en el estado en el año actual	0.00	-100.00	-100.00	291.97%	
Tasa de crecimiento anual de la productividad total de los factores en el estado en el año anterior	-2.92				
Justificación Mensual					
En este mes de octubre se continúa llevando a cabo las alianzas con el sector productivo, con la finalidad de cumplir con los objetivos y las metas programadas en el Pp.					
Observacione Mensual					




GOBIERNO DEL ESTADO DE CHIHUAHUA
SEGUIMIENTO DE INDICADORES
Presentados al Honorable Congreso del Estado
Mes de Octubre del 2023

104 - SECRETARIA DE INNOVACION Y DESARROLLO ECONOMICO				
1U005B1 - APOYO PARA EL FOMENTO A LA INNOVACION, COMPETITIVIDAD Y FORTALECIMIENTO EMPRESARIAL				

DATOS DEL PROGRAMA					
Definición del programa	Beneficiarios				
	Población	Tipo	M	H	Total
Incrementar la competitividad de las micro, pequeñas y medianas empresas de la industria de la transformación del estado, a través de proyectos prioritarios y proyectos estratégicos a las unidades económicas del sector secundario y terciario en el estado de Chihuahua.	OBJETIVO	Las Unidades Económicas del sector secundario y terciario en el Estado de Chihuahua que se pretende atender	0.00	0.00	128,062.00
	ATENDIDA	Las Unidades Económicas del sector secundario y terciario en el Estado de Chihuahua que se pretende atender	0.00	0.00	0.00
	Recursos del Programa				
	Presupuesto Autorizado	Presupuesto Modificado	Gasto	Variación Presup. Modificado vs Gasto	
	233,566,855.01	232,048,505.08	119,314,334.65	112,734,170.43	

Observaciones Generales del Programa Presupuestario en el Periodo

Responsable del Programa



Mtro. Leonel Enrique Chavira Acosta
Director General de Industria, Promoción y Desarrollo de Proveedores

GOBIERNO DEL ESTADO DE CHIHUAHUA
SEGUIMIENTO DE INDICADORES
Presentados al Honorable Congreso del Estado
Mes de Octubre del 2023

104 - SECRETARIA DE INNOVACION Y DESARROLLO ECONOMICO					
1U005B1 - APOYO PARA EL FOMENTO A LA INNOVACION, COMPETITIVIDAD Y FORTALECIMIENTO EMPRESARIAL					
DATOS DEL PROGRAMA					
Definición del programa	Beneficiarios				
	Población	Tipo	M	H	Total
Incrementar la competitividad de las micro, pequeñas y medianas empresas de la industria de la transformación del estado, a través de proyectos prioritarios y proyectos estratégicos a las unidades económicas del sector secundario y terciario en el estado de Chihuahua.	OBJETIVO	Las Unidades Económicas del sector secundario y terciario en el Estado de Chihuahua que se pretende atender	0.00	0.00	128,062.00
	ATENDIDA	Las Unidades Económicas del sector secundario y terciario en el Estado de Chihuahua que se pretende atender	0.00	0.00	0.00
	Recursos del Programa				
	Presupuesto Autorizado	Presupuesto Modificado	Gasto	Variación Presup. Modificado vs Gasto	
	233,566,855.01	232,048,505.08	119,314,334.65	112,734,170.43	

Responsable del Ente Público



Mtra. María Angélica Granados Trespacios
Secretaría de Innovación y Desarrollo Económico



GOBIERNO DEL ESTADO DE CHIHUAHUA
SEGUIMIENTO DE INDICADORES
 Presentados al Honorable Congreso del Estado
 Mes de Octubre del 2023

104 - SECRETARIA DE INNOVACION Y DESARROLLO ECONOMICO

2F009C1 - FOMENTO A LA ACTIVIDAD MINERA MEDIANTE EL DESARROLLO SUSTENTABLE

Ente Público
 Programa presupuestario
 Definición del Programa
 Problema que atiende el Programa

Impulsar el establecimiento, así como el desarrollo de la competitividad de las y los empresarios y/o concesionarios del sector minero-metalúrgico a través de la asesoría, capacitación y apoyos financieros.
 107084 - Las y los empresarios y/o concesionarios del sector minero-metalúrgico tienen bajo desarrollo de la competitividad. Las y los empresarios y/o concesionarios del sector minero-metalúrgico corresponde a 1350 que requieren de herramientas y apoyos para elevar su competitividad.

POBLACIONES

Tipo	Descripción	Unidad de Medida Población	Total	Mujeres	Hombres
REFERENCIA	Las y los empresarios y/o concesionarios del sector minerometalúrgico en el Estado	Las y los empresarios y/o concesionarios del sector minero - metalúrgico	1,500	450	1,050
NO AFECTADA	Las y los empresarios y/o concesionarios del sector minerometalúrgico en el Estado	Las y los empresarios y/o concesionarios del sector minero - metalúrgico	150	45	105
POTENCIAL (AFECTADA)	Las y los empresarios y/o concesionarios del sector minerometalúrgico en el Estado	Las y los empresarios y/o concesionarios del sector minero - metalúrgico	1,350	405	945
OBJETIVO	Las y los empresarios y/o concesionarios del sector minerometalúrgico que se pretende atender	Las y los empresarios y/o concesionarios del sector minero - metalúrgico	1,010	303	707
POSTERGADA	Las y los empresarios y/o concesionarios del sector minerometalúrgico en el Estado	Las y los empresarios y/o concesionarios del sector minero - metalúrgico	340	102	238
ATENDIDA	Las y los empresarios y/o concesionarios del sector minerometalúrgico que se pretende atender	Las y los empresarios y/o concesionarios del sector minero - metalúrgico	632	41	591

ALINEACIÓN A INSTRUMENTOS DE PLANEACIÓN ESTRATÉGICA

E207T4 - CRECIMIENTO ECONOMICO, INNOVADOR Y COMPETITIVO - MINERIA - RESPETO DE LOS DERECHOS HUMANOS

Eje Rector - Tema - Tema Transversal

Objetivos de Desarrollo Sostenible

OBJETIVO OD08 - Promover el crecimiento económico sostenido, inclusivo y sostenible, el empleo pleno y productivo y el trabajo decente para todos

Plan Nacional de Desarrollo

TEMA E306 - Impulsar la reactivación económica, el mercado interno y el empleo

Plan Estatal de Desarrollo 2022-2027

OBJETIVO E20701001 - Impulsar la inversión y la competitividad del sector minero metalúrgico.

Programas de Mediano Plazo 2022 -2027

OBJETIVO PS08020001 - Fortalecer el ecosistema empresarial y de emprendimiento para elevar la competitividad de las MIPyMES en el estado.

PRESUPUESTO DEL PROGRAMA

Mensual				Acumulado			
Autorizado	Modificado	Gasto	% de gasto / modificado	Autorizado	Modificado	Gasto	% de gasto / modificado
3,580,625.00	5,934,072.71	367,558.72	6.19	3,580,625.00	5,934,072.71	5,112,042.41	86.15

INDICADORES DEL PROGRAMA

Total de Indicadores presentados al H. Congreso	Indicadores con avance	Indicadores sin avance	Indicadores sin avance - Con justificación
2	2.00	0	0

GOBIERNO DEL ESTADO DE CHIHUAHUA
SEGUIMIENTO DE INDICADORES
 Presentados al Honorable Congreso del Estado
 Mes de Octubre del 2023

Ente Público	104 - SECRETARIA DE INNOVACION Y DESARROLLO ECONOMICO
Programa presupuestario	2F009C1 - FOMENTO A LA ACTIVIDAD MINERA MEDIANTE EL DESARROLLO SUSTENTABLE
Definición del Programa	Impulsar el establecimiento, así como el desarrollo de la competitividad de las y los empresarios y/o concesionarios del sector minero-metalúrgico a través de la asesoría, capacitación y apoyos financieros.
Problema que atiende el Programa	107084 - Las y los empresarios y/o concesionarios del sector minero-metalúrgico tienen bajo desarrollo de la competitividad. Las y los empresarios y/o concesionarios del sector minero-metalúrgico corresponde a 1350 que requieren de herramientas y apoyos para elevar su competitividad.

FUENTES DE FINANCIAMIENTO				Porcentaje	Autorizado	Modificado	Gasto	Variación
Clave	Descripción	Origen	Interrelaciones					
1110199	RECURSOS DEL ESTADO	RECURSOS FISCALES	2F009C1 - FOMENTO A LA ACTIVIDAD MINERA MEDIANTE EL DESARROLLO SUSTENTABLE	56.66%	2,028,855.00	2,802,932.14	2,004,957.42	797,974.72
1521699	FONDO GENERAL DE PARTICIPACIONES	RECURSOS FEDERALES	2F009C1 - FOMENTO A LA ACTIVIDAD MINERA MEDIANTE EL DESARROLLO SUSTENTABLE	43.34%	1,551,770.00	3,131,140.57	3,107,084.99	24,055.58
Total de presupuesto				100.00%	3,580,625.00	5,934,072.71	5,112,042.41	822,030.30



GOBIERNO DEL ESTADO DE CHIHUAHUA
SEGUIMIENTO DE INDICADORES
 Presentados al Honorable Congreso del Estado
 Mes de Octubre del 2023

104 - SECRETARIA DE INNOVACION Y DESARROLLO ECONOMICO

2F009C1 - FOMENTO A LA ACTIVIDAD MINERA MEDIANTE EL DESARROLLO SUSTENTABLE

DATOS DEL PROGRAMA

Definición del programa	Beneficiarios				Total
	Población	Tipo	M	H	
Impulsar el establecimiento, así como el desarrollo de la competitividad de las y los empresarios y/o concesionarios del sector minero-metalúrgico a través de la asesoría, capacitación y apoyos financieros.	OBJETIVO	Las y los empresarios y/o concesionarios del sector minero-metalúrgico que se pretende atender	303.00	707.00	1,010.00
	ATENDIDA	Las y los empresarios y/o concesionarios del sector minero-metalúrgico que se pretende atender	41.00	591.00	632.00
Recursos del Programa					
	Presupuesto Autorizado	Presupuesto Modificado	Gasto	Variación Presup. Modificado vs Gasto	
	3,580,625.00	5,934,072.71	5,112,042.41	822,030.30	

DATOS DEL INDICADOR

Resumen Narrativo							
Nivel	Contribuir a impulsar la inversión del sector minero metalúrgico, a través del desarrollo de la competitividad de las y los empresarios y/o concesionarios del sector minero-metalúrgico						
FIN							
Nombre del Indicador	Descripción del Indicador	Fórmula	Descripción de la Fórmula	Método de Cálculo	Tipo	Dimensión	Frecuencia
Variación porcentual de la producción minera en el estado	Mide la variación porcentual de la producción minera del estado en el año actual con respecto al año anterior	$((PMT/PMT1)-1)*100$	$((Producción\ minera\ de\ empresas\ por\ municipio\ en\ el\ año\ actual/Producción\ minera\ de\ empresas\ por\ municipio\ en\ el\ año\ actual1)-1)*100$	Variación Porcentual	Estratégico	Eficacia	Anual
Línea Base y Metas del Indicador							
Trayectoria	Descripción de las Variables	Unidad de Medida	Clasificación	Valor Inicial	Valor Programado	Línea Base	Meta
ASCENDENTE	PMT - Producción minera de empresas por municipio en el año actual	Producción minera de empresas en dólares americanos	ACUMULADO	2,451,000,000.00	2,300,000,000.00	-3.47	-6.16
	PMT1 - Producción minera de empresas por municipio en el año anterior	Producción minera de empresas en dólares americanos	CONSTANTE	2,539,000,000.00	2,451,000,000.00		

GOBIERNO DEL ESTADO DE CHIHUAHUA
SEGUIMIENTO DE INDICADORES
 Presentados al Honorable Congreso del Estado

Mes de Octubre del 2023

104 - SECRETARIA DE INNOVACION Y DESARROLLO ECONOMICO

2F009C1 - FOMENTO A LA ACTIVIDAD MINERA MEDIANTE EL DESARROLLO SUSTENTABLE

DATOS DEL PROGRAMA

Definición del programa	Beneficiarios				Total
	Población	Tipo	M	H	
Impulsar el establecimiento, así como el desarrollo de la competitividad de las y los empresarios y/o concesionarios del sector minero-metalúrgico a través de la asesoría, capacitación y apoyos financieros.	OBJETIVO	Las y los empresarios y/o concesionarios del sector minero-metalúrgico que se pretende atender	303.00	707.00	1,010.00
	ATENDIDA	Las y los empresarios y/o concesionarios del sector minero-metalúrgico que se pretende atender	41.00	591.00	632.00
Recursos del Programa					
	Presupuesto Autorizado	Presupuesto Modificado	Gasto		Variación Presup. Modificado vs Gasto
	3,580,625.00	5,934,072.71	5,112,042.41		822,030.30

Seguimiento del Indicador

Variables del Indicador	Valor Logrado del Mes	Avances del Indicador		
		Mensual	Acumulado	Avance Acum / Meta
Producción minera de empresas por municipio en el año actual	207,190,307.30	-91.55	-19.59	318.02%
Producción minera de empresas por municipio en el año anterior	2,451,000,000.00			

Justificación Mensual

Observacione Mensual

GOBIERNO DEL ESTADO DE CHIHUAHUA
SEGUIMIENTO DE INDICADORES
Presentados al Honorable Congreso del Estado
Mes de Octubre del 2023

104 - SECRETARIA DE INNOVACION Y DESARROLLO ECONOMICO

2F009C1 - FOMENTO A LA ACTIVIDAD MINERA MEDIANTE EL DESARROLLO SUSTENTABLE

DATOS DEL PROGRAMA

Definición del programa	Beneficiarios				
	Población	Tipo	M	H	Total
Impulsar el establecimiento, así como el desarrollo de la competitividad de las y los empresarios y/o concesionarios del sector minero-metalúrgico a través de la asesoría, capacitación y apoyos financieros.	OBJETIVO	Las y los empresarios y/o concesionarios del sector minero-metalúrgico que se pretende atender	303.00	707.00	1,010.00
	ATENDIDA	Las y los empresarios y/o concesionarios del sector minero-metalúrgico que se pretende atender	41.00	591.00	632.00
Recursos del Programa					
	Presupuesto Autorizado	Presupuesto Modificado	Gasto	Variación Presup. Modificado vs Gasto	
	3,580,625.00	5,934,072.71	5,112,042.41	822,030.30	

DATOS DEL INDICADOR

Resumen Narrativo

Nivel	Resumen Narrativo						
PROPOSITO	Las y los empresarios del sector minero-metalúrgico desarrollan su competitividad			Método de Cálculo	Tipo	Dimensión	Frecuencia
Nombre del Indicador	Descripción del Indicador	Fórmula	Descripción de la Fórmula	Variación Porcentual	Estratégico	Eficacia	Anual
Variación porcentual del monto de inversión en los proyectos por las empresas en los municipios	Mide la variación porcentual del monto de inversión de los proyectos realizados por las empresas en los municipios en el año actual con respecto al año anterior	$((TMIT/TMIT1)-1)*100$	(Monto de inversión en los proyectos realizados por las empresas en los municipios en el año actual/Monto de inversión en los proyectos realizados por las empresas en los municipios en el año actual1)-1)*100				

Línea Base y Metas del Indicador

Trayectoria	Descripción de las Variables	Unidad de Medida	Clasificación	Valor Inicial	Valor Programado	Línea Base	Meta
ASCENDENTE	TMIT - Monto de inversión en los proyectos realizados por las empresas en los municipios en el año actual	Monto de inversión en dólares americanos	ACUMULADO	91,000,000.00	91,001,000.00	2.25	0
	TMIT1 - Monto de inversión en los proyectos realizados por las empresas en los municipios en el año anterior	Monto de inversión en dólares americanos	CONSTANTE	89,000,000.00	91,000,000.00		

GOBIERNO DEL ESTADO DE CHIHUAHUA
SEGUIMIENTO DE INDICADORES
 Presentados al Honorable Congreso del Estado
 Mes de Octubre del 2023

104 - SECRETARIA DE INNOVACION Y DESARROLLO ECONOMICO

2F009C1 - FOMENTO A LA ACTIVIDAD MINERA MEDIANTE EL DESARROLLO SUSTENTABLE

DATOS DEL PROGRAMA

Definición del programa	Beneficiarios				
	Población	Tipo	M	H	Total
Impulsar el establecimiento, así como el desarrollo de la competitividad de las y los empresarios y/o concesionarios del sector minero-metalúrgico a través de la asesoría, capacitación y apoyos financieros.	OBJETIVO	Las y los empresarios y/o concesionarios del sector minero-metalúrgico que se pretende atender	303.00	707.00	1,010.00
	ATENDIDA	Las y los empresarios y/o concesionarios del sector minero-metalúrgico que se pretende atender	41.00	591.00	632.00
		Recursos del Programa			
		Presupuesto Autorizado	Presupuesto Modificado	Gasto	Variación Presup. Modificado vs Gasto
		3,580,625.00	5,934,072.71	5,112,042.41	822,030.30

Seguimiento del Indicador

Variables del Indicador	Valor Logrado del Mes	Avances del Indicador		
		Mensual	Acumulado	Avance Acum / Meta
Monto de inversión en los proyectos realizados por las empresas en los municipios en el año actual	5,000,000.00	-94.51	-44.51	0.00%
Monto de inversión en los proyectos realizados por las empresas en los municipios en el año anterior	91,000,000.00			

Justificación Mensual

Observacione Mensual

GOBIERNO DEL ESTADO DE CHIHUAHUA
SEGUIMIENTO DE INDICADORES
 Presentados al Honorable Congreso del Estado

Mes de Octubre del 2023

104 - SECRETARIA DE INNOVACION Y DESARROLLO ECONOMICO


2F009C1 - FOMENTO A LA ACTIVIDAD MINERA MEDIANTE EL DESARROLLO SUSTENTABLE

DATOS DEL PROGRAMA

Definición del programa	Beneficiarios				
	Población	Tipo	M	H	Total
Impulsar el establecimiento, así como el desarrollo de la competitividad de las y los empresarios y/o concesionarios del sector minero-metalúrgico a través de la asesoría, capacitación y apoyos financieros.	OBJETIVO	Las y los empresarios y/o concesionarios del sector minero-metalúrgico que se pretende atender	303.00	707.00	1,010.00
	ATENDIDA	Las y los empresarios y/o concesionarios del sector minero-metalúrgico que se pretende atender	41.00	591.00	632.00
	Recursos del Programa				
	Presupuesto Autorizado	Presupuesto Modificado	Gasto	Variación Presup. Modificado vs Gasto	
	3,580,625.00	5,934,072.71	5,112,042.41	822,030.30	

Observaciones Generales del Programa Presupuestario en el Periodo

Responsable del Programa



Lic. Rocío Adela Flores Carrillo
 Directora de Minería

GOBIERNO DEL ESTADO DE CHIHUAHUA
SEGUIMIENTO DE INDICADORES
 Presentados al Honorable Congreso del Estado
 Mes de Octubre del 2023

104 - SECRETARIA DE INNOVACION Y DESARROLLO ECONOMICO

2F009C1 - FOMENTO A LA ACTIVIDAD MINERA MEDIANTE EL DESARROLLO SUSTENTABLE

DATOS DEL PROGRAMA

Definición del programa	Beneficiarios				Total
	Población	Tipo	M	H	
Impulsar el establecimiento, así como el desarrollo de la competitividad de las y los empresarios y/o concesionarios del sector minero-metalúrgico a través de la asesoría, capacitación y apoyos financieros.	OBJETIVO	Las y los empresarios y/o concesionarios del sector minero-metalúrgico que se pretende atender	303.00	707.00	1,010.00
	ATENDIDA	Las y los empresarios y/o concesionarios del sector minero-metalúrgico que se pretende atender	41.00	591.00	632.00
	Recursos del Programa				
	Presupuesto Autorizado	Presupuesto Modificado	Gasto	Variación Presup. Modificado vs Gasto	
	3,580,625.00	5,934,072.71	5,112,042.41	822,030.30	

Responsable del Ente Público



Mtra. María Angélica Granados Trespalcios
 Secretaria de Innovación y Desarrollo Económico

GOBIERNO DEL ESTADO DE CHIHUAHUA
SEGUIMIENTO DE INDICADORES
Presentados al Honorable Congreso del Estado
Mes de Octubre del 2023

Ente Público	104 - SECRETARIA DE INNOVACION Y DESARROLLO ECONOMICO
Programa presupuestario	2P009L1 - PLANEACION, EVALUACION Y CONDUCCION DEL DESARROLLO ECONOMICO
Definición del Programa	Articulación eficaz de estrategias, políticas y programas del sector económico para la conservación de empleos de calidad en las unidades económicas para la población económicamente activa formal en el estado de Chihuahua a través de proyectos productivos, perfiles sectoriales y regionales, así como la creación de Instrumentos de inteligencia de negocio que incidan en el desarrollo económico.
Problema que atiende el Programa	107089 - Las unidades económicas en el estado de Chihuahua cuentan con una limitada conservación de empleos de calidad.

POBLACIONES					
Tipo	Descripción	Unidad de Medida Población	Total	Mujeres	Hombres
REFERENCIA	Las Unidades económicas para la población económicamente activa en el Estado	Unidades económicas para la población económicamente activa	124,219	0	0
NO AFECTADA	Las Unidades económicas para la población económicamente activa en el Estado	Unidades económicas para la población económicamente activa	0	0	0
POTENCIAL (AFECTADA)	Las Unidades económicas para la población económicamente activa en el Estado	Unidades económicas para la población económicamente activa	124,219	0	0
OBJETIVO	Las Unidades económicas para la población económicamente activa en el Estado que se pretende atender	Unidades económicas para la población económicamente activa	72,244	0	0
POSTERGADA	Las Unidades económicas para la población económicamente activa en el Estado	Unidades económicas para la población económicamente activa	51,975	0	0
ATENDIDA	Las Unidades económicas para la población económicamente activa en el Estado que se pretende atender	Unidades económicas para la población económicamente activa	0	0	0

ALINEACIÓN A INSTRUMENTOS DE PLANEACIÓN ESTRATÉGICA

Eje Rector - Tema - Tema Transversal	E204T4 - CRECIMIENTO ECONOMICO, INNOVADOR Y COMPETITIVO - APOYO A LA INDUSTRIA - RESPETO DE LOS DERECHOS HUMANOS
OBJETIVO	Objetivos de Desarrollo Sostenible
	OD08 - Promover el crecimiento económico sostenido, inclusivo y sostenible, el empleo pleno y productivo y el trabajo decente para todos
TEMA	Plan Nacional de Desarrollo
	E306 - Impulsar la reactivación económica, el mercado interno y el empleo
OBJETIVO	Plan Estatal de Desarrollo 2022-2027
	E20401001 - Incrementar la competitividad de las micro, pequeñas y medianas empresas de la industria de la transformación del estado.
OBJETIVO	Programas de Mediano Plazo 2022 -2027
	PS08040001 - Desarrollar un entorno empresarial favorable para incrementar la calidad de los empleos de la población económicamente activa del estado.

PRESUPUESTO DEL PROGRAMA							
Mensual				Acumulado			
Autorizado	Modificado	Gasto	% de gasto / modificado	Autorizado	Modificado	Gasto	% de gasto / modificado
41,404,212.76	32,585,276.76	2,873,434.22	8.82	41,404,212.76	32,585,276.76	25,499,119.82	78.25

INDICADORES DEL PROGRAMA			
Total de Indicadores presentados al H. Congreso	Indicadores con avance	Indicadores sin avance	Indicadores sin avance - Con justificación
3	2.00	1	1

GOBIERNO DEL ESTADO DE CHIHUAHUA
SEGUIMIENTO DE INDICADORES
Presentados al Honorable Congreso del Estado
Mes de Octubre del 2023

Ente Público	104 - SECRETARIA DE INNOVACION Y DESARROLLO ECONOMICO
Programa presupuestario	2P009L1 - PLANEACION, EVALUACION Y CONDUCCION DEL DESARROLLO ECONOMICO
Definición del Programa	Articulación eficaz de estrategias, políticas y programas del sector económico para la conservación de empleos de calidad en las unidades económicas para la población económicamente activa formal en el estado de Chihuahua a través de proyectos productivos, perfiles sectoriales y regionales, así como la creación de Instrumentos de inteligencia de negocio que incidan en el desarrollo económico.
Problema que atiende el Programa	107089 - Las unidades económicas en el estado de Chihuahua cuentan con una limitada conservación de empleos de calidad.

FUENTES DE FINANCIAMIENTO									
Clave	Descripción	Origen	Interrelaciones	Porcentaje	Autorizado	Modificado	Gasto	Varición	
1110199	RECURSOS DEL ESTADO	RECURSOS FISCALES	2P009L1 - PLANEACION, EVALUACION Y CONDUCCION DEL DESARROLLO ECONOMICO	64.83%	26,758,923.72	14,553,317.08	7,802,713.08	6,750,604.00	
1521699	FONDO GENERAL DE PARTICIPACIONES	RECURSOS FEDERALES	2P009L1 - PLANEACION, EVALUACION Y CONDUCCION DEL DESARROLLO ECONOMICO	35.37%	14,645,289.04	18,031,959.68	17,696,406.74	335,552.94	
Total de presupuesto				100.00%	41,404,212.76	32,585,276.76	25,499,119.82	7,086,156.94	

GOBIERNO DEL ESTADO DE CHIHUAHUA
SEGUIMIENTO DE INDICADORES
Presentados al Honorable Congreso del Estado
Mes de Octubre del 2023

104 - SECRETARIA DE INNOVACION Y DESARROLLO ECONOMICO											
2P009L1 - PLANEACION, EVALUACION Y CONDUCCION DEL DESARROLLO ECONOMICO											
DATOS DEL PROGRAMA											
Definición del programa				Beneficiarios							
Articulación eficaz de estrategias, políticas y programas del sector económico para la conservación de empleos de calidad en las unidades económicas para la población económicamente activa formal en el estado de Chihuahua a través de proyectos productivos, perfiles sectoriales y regionales, así como la creación de Instrumentos de inteligencia de negocio que incidan en el desarrollo económico.				Población	Tipo	M	H	Total			
				OBJETIVO	Las Unidades económicas para la población económicamente activa en el Estado que se pretende atender		0.00	0.00	72,244.00		
				ATENDIDA	Las Unidades económicas para la población económicamente activa en el Estado que se pretende atender		0.00	0.00	0.00		
				Recursos del Programa				Presupuesto Autorizado	Presupuesto Modificado	Gasto	Variación Presup. Modificado vs Gasto
						41,404,212.76	32,585,276.76	25,499,119.82	7,086,156.94		
DATOS DEL INDICADOR											
Nivel	Resumen Narrativo										
FIN	Contribuir a incrementar la competitividad de las micro, pequeñas y medianas empresas de la industria de la transformación del estado, a través de la conservación de empleos de calidad en las unidades económicas en el estado de Chihuahua para la población económicamente activa.										
Nombre del Indicador	Descripción del Indicador	Fórmula	Descripción de la Fórmula	Método de Cálculo	Tipo	Dimensión	Frecuencia				
Variación porcentual anual de conservación del empleo	Mide la variación porcentual anual de la conservación del empleo en el año actual con respecto al año anterior	$((CET/CET1)-1)*100$	$((\text{Conservación de empleo en el año actual} / \text{Conservación de empleo en el año anterior}) - 1) * 100$	Variación Porcentual	Estratégico	Eficacia	Anual				
Línea Base y Metas del Indicador											
Trayectoria	Descripción de las Variables	Unidad de Medida	Clasificación	Valor Inicial	Valor Programado	Línea Base	Meta				
ASCENDENTE	CET - Conservación de empleo en el año actual	Conservación de empleo	CONSTANTE	962,905.00	996,905.00	0.49	3.53				
	CET1 - Conservación de empleo en el año anterior	Conservación de empleo	CONSTANTE	958,177.00	962,905.00						

GOBIERNO DEL ESTADO DE CHIHUAHUA
SEGUIMIENTO DE INDICADORES
Presentados al Honorable Congreso del Estado
Mes de Octubre del 2023

104 - SECRETARIA DE INNOVACION Y DESARROLLO ECONOMICO					
2P009L1 - PLANEACION, EVALUACION Y CONDUCCION DEL DESARROLLO ECONOMICO					
DATOS DEL PROGRAMA					
Definición del programa Articulación eficaz de estrategias, políticas y programas del sector económico para la conservación de empleos de calidad en las unidades económicas para la población económicamente activa formal en el estado de Chihuahua a través de proyectos productivos, perfiles sectoriales y regionales, así como la creación de Instrumentos de inteligencia de negocio que incidan en el desarrollo económico.	Beneficiarios				
	Población	Tipo	M	H	Total
	OBJETIVO	Las Unidades económicas para la población económicamente activa en el Estado que se pretende atender	0.00	0.00	72,244.00
	ATENDIDA	Las Unidades económicas para la población económicamente activa en el Estado que se pretende atender	0.00	0.00	0.00
	Recursos del Programa				
Presupuesto Autorizado	Presupuesto Modificado	Gasto	Variación Presup. Modificado vs Gasto		
41,404,212.76	32,585,276.76	25,499,119.82	7,086,156.94		
Seguimiento del Indicador					
Variables del Indicador	Valor Logrado del Mes	Avances del Indicador			
		Mensual	Acumulado	Avance Acum / Meta	
Conservación de empleo en el año actual	993,563.00	3.18	3.18	90.08%	
Conservación de empleo en el año anterior	962,905.00				
Justificación Mensual					
Observacione Mensual					

GOBIERNO DEL ESTADO DE CHIHUAHUA
SEGUIMIENTO DE INDICADORES
Presentados al Honorable Congreso del Estado
Mes de Octubre del 2023

104 - SECRETARIA DE INNOVACION Y DESARROLLO ECONOMICO								
2P009L1 - PLANEACION, EVALUACION Y CONDUCCION DEL DESARROLLO ECONOMICO								
DATOS DEL PROGRAMA								
Definición del programa				Beneficiarios				
Articulación eficaz de estrategias, políticas y programas del sector económico para la conservación de empleos de calidad en las unidades económicas para la población económicamente activa formal en el estado de Chihuahua a través de proyectos productivos, perfiles sectoriales y regionales, así como la creación de Instrumentos de inteligencia de negocio que incidan en el desarrollo económico.				Población	Tipo	M	H	Total
				OBJETIVO	Las Unidades económicas para la población económicamente activa en el Estado que se pretende atender	0.00	0.00	72,244.00
				ATENDIDA	Las Unidades económicas para la población económicamente activa en el Estado que se pretende atender	0.00	0.00	0.00
				Recursos del Programa				
				Presupuesto Autorizado	Presupuesto Modificado	Gasto	Variación Presup. Modificado vs Gasto	
41,404,212.76	32,585,276.76	25,499,119.82	7,086,156.94					
DATOS DEL INDICADOR								
Nivel	Resumen Narrativo							
PROPOSITO	Las unidades económicas en el estado de Chihuahua conservan los empleos de calidad para la población económicamente activa.							
Nombre del Indicador	Descripción del Indicador	Fórmula	Descripción de la Fórmula	Método de Cálculo	Tipo	Dimensión	Frecuencia	
Variación porcentual de nuevos empleos del sector económico generados en el estado	Mide la variación porcentual de nuevos empleos del sector económico generados en el estado en el año actual con respecto al año anterior	$((NESEGT/NESEGT1)-1)*100$	$((\text{Nuevos empleos del sector económico generados en el año actual}/\text{Nuevos empleos del sector económico generados en el año anterior})-1)*100$	Variación Porcentual	Estratégico	Eficacia	Anual	
Línea Base y Metas del Indicador								
Trayectoria	Descripción de las Variables	Unidad de Medida	Clasificación	Valor Inicial	Valor Programado	Línea Base	Meta	
ASCENDENTE	NESEGT - Nuevos empleos del sector económico generados en el año actual	Nuevos empleos del sector económico generados	ACUMULADO	32,428.00	34,000.00	17.07	4.85	
	NESEGT1 - Nuevos empleos del sector económico generados en el año anterior	Nuevos empleos del sector económico generados	CONSTANTE	27,700.00	32,428.00			

GOBIERNO DEL ESTADO DE CHIHUAHUA
SEGUIMIENTO DE INDICADORES
Presentados al Honorable Congreso del Estado
Mes de Octubre del 2023

104 - SECRETARIA DE INNOVACION Y DESARROLLO ECONOMICO					
2P009L1 - PLANEACION, EVALUACION Y CONDUCCION DEL DESARROLLO ECONOMICO					
DATOS DEL PROGRAMA					
Definición del programa Articulación eficaz de estrategias, políticas y programas del sector económico para la conservación de empleos de calidad en las unidades económicas para la población económicamente activa formal en el estado de Chihuahua a través de proyectos productivos, perfiles sectoriales y regionales, así como la creación de Instrumentos de inteligencia de negocio que incidan en el desarrollo económico.	Beneficiarios				
	Población	Tipo	M	H	Total
	OBJETIVO	Las Unidades económicas para la población económicamente activa en el Estado que se pretende atender	0.00	0.00	72,244.00
	ATENDIDA	Las Unidades económicas para la población económicamente activa en el Estado que se pretende atender	0.00	0.00	0.00
	Recursos del Programa				
	Presupuesto Autorizado	Presupuesto Modificado	Gasto	Variación Presup. Modificado vs Gasto	
41,404,212.76	32,585,276.76	25,499,119.82	7,086,156.94		
Seguimiento del Indicador					
Variables del Indicador	Valor Logrado del Mes	Avances del Indicador			
		Mensual	Acumulado	Avance Acum / Meta	
Nuevos empleos del sector económico generados en el año actual	3,891.00	-88.00	-5.46	-112.58%	
Nuevos empleos del sector económico generados en el año anterior	32,428.00				
Justificación Mensual					
El dato de los nuevos empleos del mes de octubre fue un incremento de 4810, pero con el decremento del mes de septiembre de -919, derivado de que en el módulo del sistema SICIP solo se aceptan números positivos; se ajusta en el mes de octubre a 3891 nuevos empleos, siendo al cierre del mes agosto 30658 nuevos empleos.					
Observacione Mensual					

GOBIERNO DEL ESTADO DE CHIHUAHUA
SEGUIMIENTO DE INDICADORES
Presentados al Honorable Congreso del Estado
Mes de Octubre del 2023

104 - SECRETARIA DE INNOVACION Y DESARROLLO ECONOMICO									
2P009L1 - PLANEACION, EVALUACION Y CONDUCCION DEL DESARROLLO ECONOMICO									
DATOS DEL PROGRAMA									
Definición del programa				Beneficiarios					
Articulación eficaz de estrategias, políticas y programas del sector económico para la conservación de empleos de calidad en las unidades económicas para la población económicamente activa formal en el estado de Chihuahua a través de proyectos productivos, perfiles sectoriales y regionales, así como la creación de Instrumentos de inteligencia de negocio que incidan en el desarrollo económico.				Población	Tipo	M	H	Total	
				OBJETIVO	Las Unidades económicas para la población económicamente activa en el Estado que se pretende atender		0.00	0.00	72,244.00
				ATENDIDA	Las Unidades económicas para la población económicamente activa en el Estado que se pretende atender		0.00	0.00	0.00
Recursos del Programa									
Presupuesto Autorizado		Presupuesto Modificado		Gasto		Variación Presup. Modificado vs Gasto			
41,404,212.76		32,585,276.76		25,499,119.82		7,086,156.94			
DATOS DEL INDICADOR									
Nivel	Resumen Narrativo								
COMPONENTE C02	Proyectos prioritarios de la SIDE evaluados								
Nombre del Indicador	Descripción del Indicador	Fórmula	Descripción de la Fórmula	Método de Cálculo	Tipo	Dimensión	Frecuencia		
Porcentaje del proyecto enfocado a las mujeres empresarias y/o emprendedoras identificado	Mide el porcentaje del proyecto enfocado a las mujeres empresarias y/o emprendedoras identificado con respecto al proyecto programado en el año actual	$(PMEEIT / PMEPT1) * 100$	(Proyecto enfocado a las mujeres empresarias y/o emprendedoras identificado en el año actual/Proyecto enfocado a las mujeres empresarias y/o emprendedoras programado en el año actual)*100	Porcentaje	Gestión	Eficiencia	Semestral		
Línea Base y Metas del Indicador									
Trayectoria	Descripción de las Variables	Unidad de Medida	Clasificación	Valor Inicial	Valor Programado	Línea Base	Meta		
REGULAR CONSTANTE	PMEEIT - Proyecto enfocado a las mujeres empresarias y/o emprendedoras identificado en el año actual	Proyecto	ACUMULADO	1.00	1.00	100	100		
	PMEEPT1 - Proyecto enfocado a las mujeres empresarias y/o emprendedoras programado en el año actual	Proyecto	CONSTANTE	1.00	1.00				

GOBIERNO DEL ESTADO DE CHIHUAHUA
SEGUIMIENTO DE INDICADORES
Presentados al Honorable Congreso del Estado
Mes de Octubre del 2023

104 - SECRETARIA DE INNOVACION Y DESARROLLO ECONOMICO					
2P009L1 - PLANEACION, EVALUACION Y CONDUCCION DEL DESARROLLO ECONOMICO					
DATOS DEL PROGRAMA					
Definición del programa Articulación eficaz de estrategias, políticas y programas del sector económico para la conservación de empleos de calidad en las unidades económicas para la población económicamente activa formal en el estado de Chihuahua a través de proyectos productivos, perfiles sectoriales y regionales, así como la creación de Instrumentos de inteligencia de negocio que incidan en el desarrollo económico.	Beneficiarios				
	Población	Tipo	M	H	Total
	OBJETIVO	Las Unidades económicas para la población económicamente activa en el Estado que se pretende atender	0.00	0.00	72,244.00
	ATENDIDA	Las Unidades económicas para la población económicamente activa en el Estado que se pretende atender	0.00	0.00	0.00
	Recursos del Programa				
	Presupuesto Autorizado	Presupuesto Modificado	Gasto	Variación Presup. Modificado vs Gasto	
41,404,212.76	32,585,276.76	25,499,119.82	7,086,156.94		
Seguimiento del Indicador					
Variables del Indicador	Valor Logrado del Mes	Avances del Indicador			
		Mensual	Acumulado	Avance Acum / Meta	
Proyecto enfocado a las mujeres empresarias y/o emprendedoras identificado en el año actual	0.00	0.00	0.00	0.00%	
Proyecto enfocado a las mujeres empresarias y/o emprendedoras programado en el año actual	1.00				
Justificación Mensual					
El proyecto enfocado a las mujeres empresarias y/o emprendedoras, se reprogramó para el mes de diciembre del 2023, derivado a la complejidad del mismo.					
Observacione Mensual					

GOBIERNO DEL ESTADO DE CHIHUAHUA
SEGUIMIENTO DE INDICADORES
Presentados al Honorable Congreso del Estado
Mes de Octubre del 2023

104 - SECRETARIA DE INNOVACION Y DESARROLLO ECONOMICO


2P009L1 - PLANEACION, EVALUACION Y CONDUCCION DEL DESARROLLO ECONOMICO

DATOS DEL PROGRAMA

Definición del programa	Beneficiarios				
	Población	Tipo	M	H	Total
Articulación eficaz de estrategias, políticas y programas del sector económico para la conservación de empleos de calidad en las unidades económicas para la población económicamente activa formal en el estado de Chihuahua a través de proyectos productivos, perfiles sectoriales y regionales, así como la creación de Instrumentos de inteligencia de negocio que incidan en el desarrollo económico.	OBJETIVO	Las Unidades económicas para la población económicamente activa en el Estado que se pretende atender	0.00	0.00	72,244.00
	ATENDIDA	Las Unidades económicas para la población económicamente activa en el Estado que se pretende atender	0.00	0.00	0.00
Recursos del Programa					
	Presupuesto Autorizado	Presupuesto Modificado	Gasto	Variación Presup. Modificado vs Gasto	
	41,404,212.76	32,585,276.76	25,499,119.82	7,086,156.94	

Observaciones Generales del Programa Presupuestario en el Periodo

Responsable del Programa



Lic. Daniel Benitez Rojas
 Director Administrativo

GOBIERNO DEL ESTADO DE CHIHUAHUA
SEGUIMIENTO DE INDICADORES
Presentados al Honorable Congreso del Estado
Mes de Octubre del 2023

104 - SECRETARIA DE INNOVACION Y DESARROLLO ECONOMICO					
2P009L1 - PLANEACION, EVALUACION Y CONDUCCION DEL DESARROLLO ECONOMICO					
DATOS DEL PROGRAMA					
Definición del programa	Beneficiarios				
Articulación eficaz de estrategias, políticas y programas del sector económico para la conservación de empleos de calidad en las unidades económicas para la población económicamente activa formal en el estado de Chihuahua a través de proyectos productivos, perfiles sectoriales y regionales, así como la creación de Instrumentos de inteligencia de negocio que incidan en el desarrollo económico.	Población	Tipo	M	H	Total
	OBJETIVO	Las Unidades económicas para la población económicamente activa en el Estado que se pretende atender	0.00	0.00	72,244.00
	ATENDIDA	Las Unidades económicas para la población económicamente activa en el Estado que se pretende atender	0.00	0.00	0.00
	Recursos del Programa				
	Presupuesto Autorizado	Presupuesto Modificado	Gasto	Variación Presup. Modificado vs Gasto	
	41,404,212.76	32,585,276.76	25,499,119.82	7,086,156.94	

Responsable del Ente Público



Mtra. María Angélica Granados Trespalacios
Secretaria de Innovación y Desarrollo Económico

